

Jurnal Sains dan Informatika

Research of Science and Informatic



- | | |
|---|---------|
| 1. Analisis Faktor-Faktor Penentu Pembelian Songket Di Kota Padang
<i>Eka Hendrayanti</i> | 1 - 9 |
| 2. Expert System For Fever Diagnosis Using Case Base Reasoning
<i>Mhamid dan Sri Handayani</i> | 10 - 19 |
| 3. Implementasi Data Mining Klasifikasi Mahasiswa Drop Out Dengan Metode Decision Tree Algorithms
<i>Nafa Rocha Yari dan Gunadi Hidi Nurrahayu</i> | 20 - 29 |
| 4. Isolasi Bakteri Asam Laktat Dari Fermentasi Santan Kelapa Menggunakan Media Selektif
<i>Suryani, Abdi Dharma, Syukri Anief, Yunizar Marjani dan Nasir Nasir</i> | 30 - 36 |
| 5. Jaringan Syaraf Tiruan Untuk Mempredikan Peringkat Akreditasi Program Studi Perguruan Tinggi
<i>Fauzul Anis</i> | 37 - 43 |
| 6. Pengembangan Media Pembelajaran Berbasis Ict Wala Pelajaran Matematika Sekolah Dasar
<i>Lisa Ehyanti</i> | 44 - 49 |
| 7. Perancangan Multimedia Interaktif Sebagai Penyaji Data Rumah Tradisional BinangKabau Di Kota Pekanbaru
<i>Rendi Ina dan Novari</i> | 50 - 56 |
| 8. Sistem Informasi Pengolahan Data Penggunaan Akeptor Keluarga Berencana BKKBN Kota Pekanbaru
<i>Iham Eka Putra</i> | 57 - 65 |
| 9. Sistem Pendukung Keputusan Seleksi Peneliti Berdasarkan Dengan Metode ANP Dan Topsis
<i>Eri Yula Susanti</i> | 66 - 80 |
| 10. Studi Waku-Dahan Ikan Pabai Bada Yang Di Pasarkan Di Kota Padang Yura | 81 - 89 |

Kopertis Wilayah X

Sumatera Barat, Riau, Jambi dan Kepulauan Riau

Jurnal
Sains dan Informatika

Vol 1

No. 1

Hal
1 - 89

Padang
Mei 2015

ISSN
2459-9549





Vol 6, No 2 (2020)

Jurnal Sains dan Informatika : Research of Science and Informatic

Jurnal Sains dan Informatika (Print - ISSN : 2459-9549, E-ISSN : 2502-096X) merupakan jurnal penelitian teknologi informatika dan komputer yang menerbitkan tentang hasil penelitian dibidang sains, teknologi komputer, baik dalam pengertian luas maupun khusus dalam bidang-bidang tertentu yang terkait dengan teknologi informatika komputer. Jurnal Sains dan Informatika terbit 2 kali dalam satu tahun yaitu bulan April dan November.

Table of Contents

Articles

Pengembangan Sistem Informasi Geografis Untuk Pendorong Darah Tetap di Bandar Lampung dengan Algoritma Dijkstra berbasis Android

[doi](#) 10.22216/jsi.v6i2.5573

Syaiful Ahdan,
 Setiawansyah Setiawansyah

PDF
67-77

Aplikasi Identifikasi Penyakit Ikan Laut menggunakan metode Case Based Reasoning

[doi](#) 10.22216/jsi.v6i2.5610

Dasril Aldo,
 Zainul Munir

PDF
78-83

PEMILIHAN SUPPLIER PAKAN PADA BUDIDAYA IKAN LAUT DENGAN METODE ANALYTICAL HIERARCHY PROCESS (AHP)

[doi](#) 10.22216/jsi.v6i2.5638

Muhamad Apri,
 Dasril Aldo,

PDF
84-91

Sistem Informasi Geografis Peringatan Dini Bencana Gempa Bumi Dan Tsunami Di Kota Padang

Sularno arno,
 Renita Astri,
 Dio Prima Mulya,
 Deni Irda Mazni

PDF
92-97

AKUNTABILITAS PENGELOLAAN DANA DONATUR PANTI ASUHAN DENGAN SISTEM INFORMASI BERBASIS WEB

[doi](#) 10.22216/jsi.v6i2.5814

Efmi Maiyana,
 Supratman Zakir,
 Isnardi .,
 Dona Kurnia,
 Nurul Fardiantia

PDF
98-103

IMPLEMENTASI SISTEM INFORMASI PEMESANAN MAKANAN BERBASIS WEB

[doi](#) 10.22216/jsi.v6i2.5821

Alhamidi Alhamidi,
 Arif Budiman,
 Eka Iswandy,
 Rini Asmara

PDF
104-109

JSI Indexed by :



PKPINDEX GARUDA

Editorial Team

Reviewers

Focus and Scope

Author Guidelines

Open Access Policy

Copyright Policy

Review Policy

Publication Ethics

Submission

E-Library

[OPEN JOURNAL SYSTEMS](#)

USER

Username

Password

Remember me

QUESTION AND ASK



WhatsApp



[JOURNAL HELP](#)

NOTIFICATIONS

» View
 » Subscribe

JOURNAL CONTENT

Search

Search Scope

All

Browse

» By Issue
 » By Author
 » By Title
 » Other Journals

FONT SIZE



JURNAL SAINS DAN INFORMATIKA : RESEARCH OF SCIENCE AND INFORMATIC

LEMBAGA LAYANAN PENDIDIKAN TINGGI WILAYAH X

P-ISSN : 24599549 <> E-ISSN : 2502096X Subject Area : Science



7.31034

Impact Factor



740

Google Citations



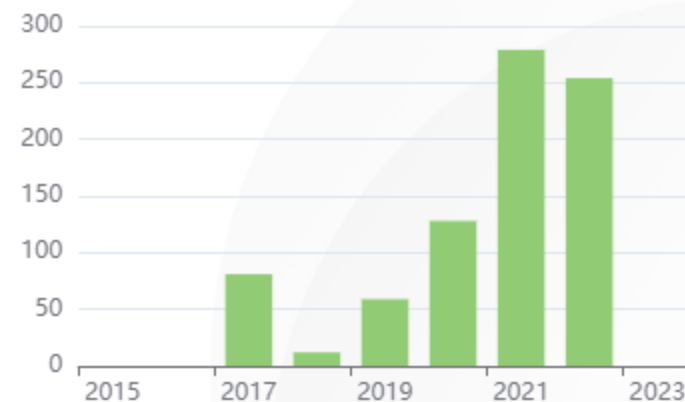
Sinta 4

Current Accreditation

[Google Scholar](#) [Garuda](#) [Website](#) [Editor URL](#)

History Accreditation

Citation Per Year By Google Scholar



Journal By Google Scholar

All

Since 2018

Jurnal Sains dan Informatika

Research of Science and Informatic



[HOME](#) [ABOUT](#) [LOGIN](#) [REGISTER](#) [SEARCH](#) [CURRENT](#) [ARCHIVES](#)

[Home](#) > [About the Journal](#) > **Editorial Team**

Editorial Team

Chief Editor

Isnardi Isnardi, AMIK Jayanusa Padang, Indonesia

Associate Editors

Ikhsan ., STMIK Jayanusa Padang, Indonesia
 Reti Handayani, AMIK Bukittinggi, Indonesia
 Alhamidi Alhamidi, Institut Teknologi Batam, Indonesia
 Renita Astri, Universitas Dharma Andalas, Indonesia
 Sularno Sularno, Universitas Dharma Andalas, Indonesia
 EfmI Maiyana S.Kom., M.Kom, AMIK Bukittinggi, Indonesia
 Tomi Loveri,S.Kom,M.Kom, -, Indonesia
 Eka Iswandy, M.Kom, STMIK Jayanusa Padang, Indonesia

Proofreaders

mkamal Ahmad - kamal

JSI Indexed by :



Published by Lembaga Layanan Pendidikan Tinggi (LLDIKTI) Wilayah X

Khatib Sulaiman Street Padang
 West Sumatera
 Phone: +62751705637
 Fax: +62751705637
 Email: sainsinformatika@kopertis10.or.id

E ISSN 2502-096X | Print ISSN 2459-9549



[Editorial Team](#)

[Reviewers](#)

[Focus and Scope](#)

[Author Guidelines](#)

[Open Access Policy](#)

[Copyright Policy](#)

[Review Policy](#)

[Publication Ethics](#)

[Submission](#)

[E-Library](#)

[OPEN JOURNAL SYSTEMS](#)

USER

Username

Password

Remember me

[QUESTION AND ASK](#)



WhatsApp



[JOURNAL HELP](#)

NOTIFICATIONS

- » [View](#)
- » [Subscribe](#)

JOURNAL CONTENT

Search

Search Scope

All

Browse

- » [By Issue](#)
- » [By Author](#)
- » [By Title](#)
- » [Other Journals](#)

FONT SIZE

INFORMATION

- » [For Readers](#)
- » [For Authors](#)
- » [For Librarians](#)



JURNAL SAINS DAN INFORMATIKA

RESEARCH OF SCIENCE AND INFORMATICS v6.12

Vol.06No.02(2020)78-83

<http://ejournal.kopertis10.or.id/index.php/sains>

p-issn : 2459-9549

e-issn : 2502-096X

Aplikasi Identifikasi Penyakit Ikan Laut Menggunakan Metode Case Based Reasoning

Dasril Aldo^a, Zainul Munir^b

^aSistem Informasi, STMIK GICI, dasrilaldo1994@gmail.com

^bManajemen Informatika, STMIK GICI, bapakmunir@gmail.com

Submitted: 15-09-2020, Reviewed: 05-11-2020, Accepted 12-11-2020

<http://doi.org/10.22216/jsi.v6i2.5610>

Abstrak

Sistem keramba sudah diterapkan oleh para nelayan di pulau Batam dalam melakukan pembudidayaan ikan laut. Keramba merupakan sebutan untuk sebuah tambak ikan berbahan jaring yang dibuat untuk menampung ikan-ikan yang dibudidayakan. Terdapat permasalahan yang sering terjadi pada pembudidayaan ikan air laut yaitu banyak kasus ikan terserang penyakit yang disebabkan oleh berbagai faktor. Dikarenakan kurangnya pengetahuan nelayan dalam mengamati ciri-ciri ikan yang terserang penyakit mengakibatkan ikan tersebut dapat menularkan ikan yang lainnya sehingga penyakit dapat menyebar secara luas bahkan dapat menularkan ikan yang berada pada luar keramba. Jika hal tersebut terus berlanjut, nelayan akan mengalami banyak kerugian dikarenakan gagal panen. Dikarenakan permasalahan tersebut maka ditawarkan solusi berupa aplikasi sistem pakar dengan menggunakan metode *Case Based Reasoning (CBR)*, metode ini akan mencocokkan data gejala penyakit lama dengan data gejala dari yang dikonsultasikan oleh nelayan sehingga dihasilkan angka similarity dari masing-masing jenis penyakit yang akan diteliti. Hasil akhir dari penelitian ini berupa nilai persentase *similarity* beserta rekomendasi berupa saran dan juga solusi yang akan dilakukan oleh nelayan. Hasil yang didapat berupa cacing trematoda pada ikan kakap putih dengan persentase 90%, *Cryptocaryon* pada ikan bawal dengan persentase 66,67%, *Cryptocaryon* pada ikan kerapu dengan persentase 80%.

Kata Kunci: Sistem Pakar, *Case Based Reasoning*, Penyakit Ikan Laut, Nelayan

Abstract

The keramba system has been implemented by fishermen on the island of Batam in cultivating sea fish. Keramba is the name for a fish pond made from nets which is made to accommodate cultivated fish. There are problems that often occur in seawater fish farming, namely that many cases of fish are attacked by diseases caused by various factors. Due to the lack of knowledge of fishermen in observing the characteristics of fish that are attacked by disease, these fish can infect other fish so that the disease can spread widely and can even infect fish that are outside the cage. If this continues, fishermen will experience many losses due to crop failure. Due to these problems, a solution is offered in the form of an expert system application using the Case Based Reasoning (CBR) method, this method will match the old disease symptom data with the symptom data consulted by the fishermen so that the similarity number of each type of disease to be studied is generated. The final result of this research is the percentage value of similarity along with recommendations in the form of suggestions and solutions to be carried out by fishermen. The results obtained were trematode worms in white snapper with a percentage of 90%, *Cryptocaryon* in pomfret with a percentage of 66.67%, *Cryptocaryon* in groupers with a percentage of 80%.

Keywords: Expert System, *Case Based Reasoning*, Marine Fish Disease, Fishermen

© 2020 Jurnal Sains dan Informatika

1. Pendahuluan

Sistem informasi sudah sangat mempengaruhi berbagai aspek kehidupan, hal tersebut berdampak kepada kemudahan dalam melakukan berbagai aktivitas manusia. Kemudahan tersebut dapat dimanfaatkan di setiap bidang karena kemampuan yang sangat cepat dalam pengolahan data menjadi informasi. Saat sekarang ini banyak bermunculan metode-metode dalam menyelesaikan permasalahan dengan cepat dan mudah dibidang ilmu komputer. Salah satu metode tersebut adalah metode kecerdasan buatan yang sering disebut juga dengan *Artificial Intelligence*. Kecerdasan buatan adalah suatu sistem yang memiliki pengetahuan seperti manusia yang diberikan kepadanya melalui teknik tertentu. Dalam acara konferensi Dartmouth pada tahun 1956 Kecerdasan Buatan “Artificial Intelligence” pada awalnya dikemukakan oleh Para filsuf meneliti kecerdasan buatan yang terdapat pada manusia selama bertahun-tahun [1]. Kecerdasan Buatan dapat juga diartikan sebagai mempelajari ilmu mengenai cara menciptakan sebuah program yang dapat memvisualisasikan kecerdasan. AI adalah suatu objek penelitian pada topik penelitian ilmu komputer yang sangat dinamis [2]. Sistem pakar salah satu cabang dari AI atau disebut juga dengan istilah *expert system*. Terdapat banyak cabang ilmu lainnya dari kecerdasan buatan dalam bidang komputer, misalnya *Natural Language* (Bahasa Alami), *Speech Recognition* (Pengenalan Suara) *Decision Support System* (Sistem Pendukung Keputusan), *Computer Vision* (Penglihatan Komputer), *Robotics* (Robotika), *Neural Network* (Jaringan Saraf), *Expert System* (Sistem Pakar) dan lain-lain [3]. Pada penelitian ini penerapan cabang kecerdasan buatan yang akan diteliti yaitu Sistem Pakar.

Sistem pakar disebut juga dengan salah satu cabang dari kecerdasan buatan yang berorientasi kepada pengetahuan yang berasal dari seorang pakar. Sistem pakar ini mengadopsi dan mengemulasi kemampuan dari kepakaran manusia. Kata mengemulasi diartikan lebih kuat dari simulasi yang berarti bahwa sistem pakar diharapkan mampu bertindak sebagai yang dilakukan pakar manusia dalam melakukan penalaran untuk memberikan suatu justifikasi atau kesimpulan [4]. Terdapat *Knowledge Base*, *Inference Engine*, *Working Memory*, dan *User Interface* yang merupakan bagian penting pada komponen sistem pakar [5]. Penelitian mengenai sistem pakar sudah pernah dilakukan oleh para peneliti. Adapun penelitian tersebut adalah sebagai berikut: diagnosis awal penyakit mata [6], mendiagnosis penyakit roseola [7], penyakit gastroenteritis pada anak [8], diagnosa penyakit limfoma [9], identifikasi infertilitas pada pria [10] serta masih banyak penelitian lainnya. Pada penelitian ini menggunakan metode *Case Based Reasoning (CBR)*.

Metode Case Based Reasoning (CBR) melakukan proses dengan mencocokkan *similarity* dengan menggunakan kembali suatu kasus pada masa lampau,

kemudian menggunakannya kembali untuk kasus baru [11]. Penelitian mengenai metode CBR diantaranya yaitu: identifikasi penyakit kista ovarium [12], identifikasi penyakit pada tanaman nilam [13], diagnosis penyakit demam berdarah [14], mendiagnosa penyakit kolera [15] dan masih banyak lagi penelitian lainnya.

Untuk menerapkan sistem pakar tersebut, maka dalam penelitian ini kasus yang diambil adalah mengenai penyakit pada ikan laut dengan menggunakan metode *Case Based Reasoning*, dimana ikan laut yang dijadikan objek penelitian yaitu: ikan kakap putih, ikan bawal dan ikan kerapu. Tempat penelitian yang dilakukan adalah di Balai Perikanan Budidaya Laut (BPBL) Batam. Batam merupakan salah satu daerah bahari di provinsi Kepulauan Riau dengan wilayah seluas 251.810,71 KM² (25.181.071Ha). Sedangkan berdasarkan batas luas wilayah terluar kota sejauh 4 mil laut sehingga luas Kota Batam sebesar 390.900 Ha. Nelayan di pulau Batam rata-rata sudah beralih dari nelayan tangkap dengan pukat menjadi nelayan pembudidayaan ikan laut dengan sistem keramba, Keramba adalah sebutan untuk sebuah tambak ikan berbahan jaring yang dibuat untuk menampung ikan-ikan yang dibudidayakan.

Permasalahan yang sering terjadi pada pembudidayaan ikan air laut yaitu banyak kasus ikan terserang penyakit yang disebabkan oleh berbagai faktor. Dikarenakan kurangnya pengetahuan nelayan dalam mengamati ciri-ciri ikan yang terserang penyakit mengakibatkan ikan tersebut dapat menulari ikan yang lainnya sehingga penyakit dapat menyebar secara luas bahkan dapat menulari ikan yang berada pada luar keramba. Jika hal tersebut terus berlanjut, nelayan akan mengalami banyak kerugian dikarenakan gagal panen. Dengan adanya sistem pakar dengan metode *Case Based Reasoning (CBR)* untuk budidaya ikan laut diharapkan sangat membantu nelayan keramba untuk mengidentifikasi jenis penyakit yang menyerang ikan laut. Dengan cara memilih gejala-gejala yang telah didapatkan dari pakar kemudian gejala tersebut diproses dengan menggunakan metode *Case Based Reasoning (CBR)* dapat menghasilkan informasi bagi nelayan berupa jenis penyakit yang menyerang ikan laut beserta pencegahan dan pengobatannya.

2. Tinjauan Pustaka

Penelitian ini mengacu pada penelitian sebelumnya. Referensi yang digunakan adalah sebagai berikut:

2.1 Kecerdasan Buatan

Kecerdasan Buatan atau *Artificial Intelligence* adalah ilmu dan teknologi yang mempelajari bagaimana membuat komputer melakukan hal-hal seperti manusia. Kecerdasan buatan adalah studi tentang bagaimana membuat komputer menyelesaikan tugas yang saat ini dapat dilakukan manusia. Bertahun-tahun, para filsuf berusaha mempelajari kecerdasan yang dimiliki manusia. Berdasarkan ide ini, kecerdasan buatan lahir di

cabang sains, yang didedikasikan untuk mempelajari dan meniru kecerdasan manusia. Sejak saat itu, peneliti mulai memikirkan tentang perkembangan AI sehingga teori dan prinsipnya terus berkembang[9].

2.2 Sistem Pakar

Sistem pakar merupakan bagian dari kecerdasan buatan, yang memuat pengetahuan dan pengalaman yang diinputkan oleh satu atau lebih pakar ke dalam bidang pengetahuan tertentu sehingga setiap orang dapat menggunakannya untuk menyelesaikan berbagai masalah tertentu. Kecerdasan buatan adalah bagian dari ilmu komputer. Hal ini memungkinkan mesin (komputer) melakukan tugasnya seperti manusia. Pada awal pembuatannya, komputer hanya berperan sebagai alat kalkulasi. Namun seiring dengan perkembangan zaman, peran komputer semakin mendominasi kehidupan manusia. Komputer tidak lagi hanya digunakan sebagai alat kalkulasi, yang lebih penting, manusia berharap komputer mampu melakukan hal-hal yang dapat dilakukan manusia [9].

2.3 Case-Based Reasoning (CBR)

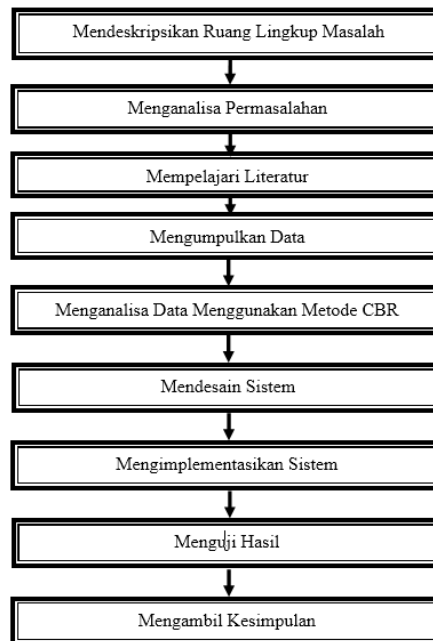
Case-Based Reasoning (CBR) adalah proses menghafal kasus di masa lalu, kemudian menggunakan kembali kasus tersebut dan menyesuaikannya. Tahapan CBR adalah sebagai berikut[16]:

- a. *Retrieve*.
- b. Dapatkan kasus yang paling mirip/ mirip dengan kasus baru. Bagian ini mencakup aspek identifikasi, kesamaan awal, pencarian dan pemulihan, serta eksekusi.
- c. *Reuse* (mengggunakan) Informasi dan pengetahuan dalam kasus untuk menyelesaikan masalah. Proses penggunaan kembali solusi kasus yang diperoleh dalam konteks baru berfokus pada dua aspek, yaitu perbedaan antara kasus sebelumnya dan kasus saat ini, dan bagian mana dari kasus yang diperoleh yang dapat dipindahkan ke kasus baru.
- d. *Revise* Merevisi solusi yang diusulkan untuk revisi (review / revisi).
- e. *Retain* Simpan (simpan) bagian dari pengalaman, yang mungkin berguna untuk menyelesaikan masalah di masa mendatang

3. Metodologi Penelitian

Metode penelitian haruslah memiliki sifat kritis dan analisis artinya metode menunjukkan adanya proses tepat dan juga benar untuk mendefinisikan permasalahan dan menentukan suatu metode untuk pemecahan permasalahan tersebut. Metode harus bersifat logis untuk memberikan argumentasi ilmiah. Metode tersebut bersifat objektif untuk memberikan hasil penyelidikan yang dapat digunakan peneliti lainnya dalam studi dan kondisi yang sama pula. Pada bagian ini Penulis

melaksanakan studi literatur termasuk dengan membaca dan mengumpulkan berbagai bahan dari buku-buku, jurnal-jurnal komputer yang membahas masalah berkaitan dengan penelitian ini serta sumber lainnya.



Gambar 1. Metodologi Penelitian

Adapun keterangan dari Gambar 1. adalah sebagai berikut:

- a. Mengidentifikasi Ruang Lingkup Masalah Pada tahap mengidentifikasi ruang lingkup masalah merupakan proses dan hasil pengenalan masalah atau inventarisasi terhadap masalah. Dengan kata lain, identifikasi masalah adalah salah satu proses penelitian yang boleh dikatakan paling penting di antara proses lain.
- b. Menganalisa Permasalahan Setelah melakukan identifikasi ruang lingkup masalah tahap selanjutnya yaitu di analisa permasalahan yang didapatkan, sehingga diketahui permasalahan yang terjadi. Permasalahan yang didapat adalah pada pembudidayaan ikan air laut yaitu banyak kasus ikan terserang penyakit yang disebabkan oleh berbagai faktor. Dikarenakan kurangnya pengetahuan nelayan dalam mengamati ciri-ciri ikan yang terserang penyakit mengakibatkan ikan tersebut dapat menulari ikan yang lainnya sehingga penyakit dapat menyebar secara luas bahkan dapat menulari ikan yang berada pada luar keramba. Jika hal tersebut terus berlanjut, nelayan akan mengalami banyak kerugian dikarenakan gagal panen.
- c. Mempelajari Literatur Setelah melakukan proses analisa terhadap permasalahan, selanjutnya tahap yang dilakukan yaitu mempelajari literatur. Tahap ini berfokus kepada mencari referensi-referensi yang dapat

mendukung penelitian berupa teori-teori yang didapatkan dari buku-buku, pakar dan artikel jurnal penelitian yang pernah dilakukan oleh peneliti sebelumnya.

d. Mengumpulkan Data

Pengumpulan data dilakukan langsung di Balai Perikanan Budidaya Laut (BPBL) Batam dengan cara melakukan wawancara dengan pakar dan observasi secara langsung di laboratorium penyakit ikan. Adapun data-data yang didapat yaitu jenis-jenis penyakit dan gejala penyakit ikan laut. Jenis penyakit yang didapat yaitu 3 jenis ikan, dengan rincian ikan kakap putih jumlah gejala yang ada yaitu sebanyak empat belas (14) gejala, ikan bawal jumlah gejala yang ada yaitu sebanyak tujuh belas (17) gejala dan ikan kerapu jumlah gejala yang ada yaitu sebanyak tujuh belas (11) gejala.

e. Menganalisa Data Menggunakan Metode CBR

Setelah jenis penyakit dan gejala didapatkan, maka akan dilakukan proses CBR yang bertujuan untuk mencocokkan data gejala yang dipilih oleh user dengan data penyakit gejala penyakit yang ada sehingga didapatkan nilai *Similarity*.

f. Mendesain Sistem

Tujuan dari mendesai sistem yaitu untuk mengetahui bagaimana rancangan dari sistem yang akan dibangun sehingga dapat menghasilkan sistem yang mudah digunakan oleh user.

g. Mengimplementasikan Sistem

Proses ini bertujuan untuk melihat hasil desain sistem yang dibuat menjadi sebuah sistem yang utuh dan siap digunakan oleh user.

h. Menguji Hasil

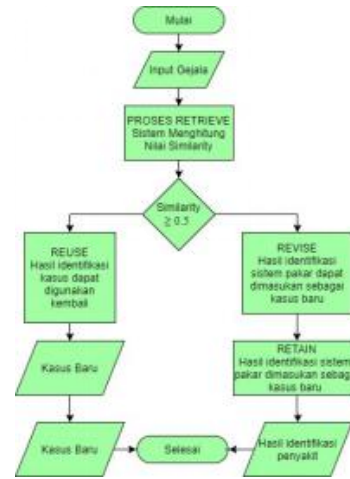
Setelah sistem berhasil di implementasikan maka akan diuji seberapa akurat hasil dari sistem untuk identifikasi penyakit ikan laut.

i. Mengambil Kesimpulan

Tahapan ini merupakan tahap akhir dari penelitian untuk menghasilkan diagnosis dari ikan yang diamati.

4. Hasil dan Pembahasan

Metode yang digunakan pada penelitian ini adalah CBR. *Flowchart* yang dirancang dalam penelitian ini ditunjukkan pada Gambar 2.



Gambar 2. *Flowchart* Proses CBR Sistem Pakar

Pada diagram alur *Flowchart* Proses CBR Sistem Pakar, ditampilkan langkah pertama yang dilakukan oleh pengguna adalah melakukan input gejala yang tampak ke dalam sistem. Kemudian setelah gejala diinputkan, sistem akan menjalankan proses *Retrieve*. Jika nilai *similarity* yang didapatkan dari hasil *retrieve* hasilnya $\geq 0,5$ maka sistem akan memproses *Reuse* data terhadap kasus lama untuk digunakan kembali sehingga langsung didapatkan hasil diagnosanya. Sedangkan jika *similarity* gejalanya mendapatkan hasil $\leq 0,5$ maka sistem akan melakukan proses *Revise* dan *Retain* sebagai kasus baru.

4.1 Data Penelitian

Data penelitian yang digunakan yaitu berupa jenis ikan laut yang digunakan sebagai objek penelitian, jenis penyakit pada masing-masing ikan laut dan juga gejala pada masing-masing penyakit.

a. Data Penyakit

Data penyakit pada ikan laut akan ditampilkan pada Tabel 1.

Tabel 1. Data Penyakit

NO	Jenis Ikan	Kode Penyakit	Nama Penyakit
1	Kakap Putih	PKP01	Parasit Ciliata-Protozoa
		PKP02	Cacing Trematoda
		PKP03	Krustasea Renik
		PKP04	Lymphocystis Virus
2	Bawal Bintang	PBB01	Cryptocaryon
		PBB02	Infeksiisopoda
		PBB03	Vibriosis
		PBB04	Streptococcus
3	Kerapu	PKE01	Cryptocaryon
		PKE02	Streptococcus
		PKE03	Cacing Trematode

b. Data Gejala

Data gejala pada ikan laut akan ditampilkan pada Gambar 3, Gambar 4 dan Gambar 5.

— KONSULTASI PENYAKIT IKAN KAKAP PUTIH —

NO	Gejala	Jawaban User
1	Terdapat produksi lendir yang berlebihan pada insang	<input type="radio"/> YA <input type="radio"/> TIDAK
2	Terdapat produksi lendir yang berlebihan pada permukaan tubuh	<input type="radio"/> YA <input type="radio"/> TIDAK
3	Ikan terlihat menggosok-gosokkan tubuhnya ke dinding bak atau jaring	<input type="radio"/> YA <input type="radio"/> TIDAK
4	Nafsu makan menjadi menurun	<input type="radio"/> YA <input type="radio"/> TIDAK
5	Berenang tidak normal	<input type="radio"/> YA <input type="radio"/> TIDAK
6	Terdapat luka pada kulit	<input type="radio"/> YA <input type="radio"/> TIDAK
7	Produksi lendir berlebihan, terutama pada kulit dan sirip geripis	<input type="radio"/> YA <input type="radio"/> TIDAK
8	Sisik ikan lepas	<input type="radio"/> YA <input type="radio"/> TIDAK
9	Tubuh ikan tampak kurus	<input type="radio"/> YA <input type="radio"/> TIDAK
10	Ikan kakap berenang tidak normal	<input type="radio"/> YA <input type="radio"/> TIDAK
11	Terdapat tonjolan pada daerah sirip atau kulit (nodul)	<input type="radio"/> YA <input type="radio"/> TIDAK
12	Terdapat sel yang tumbuh menyempai butiran sagu	<input type="radio"/> YA <input type="radio"/> TIDAK
13	Terdapat kerusakan kulit pada ikan	<input type="radio"/> YA <input type="radio"/> TIDAK
14	Terjadi kerusakan jaringan epidermal dan selanjutnya menyerang fibroblas kulit	<input type="radio"/> YA <input type="radio"/> TIDAK

Gambar 3. Gejala Penyakit Ikan Kakap Putih

Pada Gambar 3. Ditampilkan jenis-jenis gejala penyakit yang ada pada ikan kakap putih. Jumlah gejala yang ada yaitu sebanyak empat belas (14) gejala.

— KONSULTASI PENYAKIT IKAN BAWAL —

NO	Gejala	Jawaban User
1	Permukaan Tubuh Berbintik Putih Atau Pucat	<input type="radio"/> YA <input type="radio"/> TIDAK
2	Sisik Rontok	<input type="radio"/> YA <input type="radio"/> TIDAK
3	Perdarahan Pada Permukaan Tubuh	<input type="radio"/> YA <input type="radio"/> TIDAK
4	Mata Menonjol	<input type="radio"/> YA <input type="radio"/> TIDAK
5	Ikan Terlihat Sulit Bernafas	<input type="radio"/> YA <input type="radio"/> TIDAK
6	Produksi Lendir Meningkat Sampai Tubuh Kehabisan Lendir/ Kemat.	<input type="radio"/> YA <input type="radio"/> TIDAK
7	Terdapat Parasit Menyering Permukaan Tubuh, Mulut, Hidung, Insang Atau Lipatan Rahang	<input type="radio"/> YA <input type="radio"/> TIDAK
8	Ikan Kehilangan Nafsu Makan	<input type="radio"/> YA <input type="radio"/> TIDAK
9	Serakan Lambat	<input type="radio"/> YA <input type="radio"/> TIDAK
10	Pertumbuhan Lambat	<input type="radio"/> YA <input type="radio"/> TIDAK
11	Tubuh Ikan Berubah Kehitamam	<input type="radio"/> YA <input type="radio"/> TIDAK
12	Terlihat Perdarahan Atau Borok Pada Kulit	<input type="radio"/> YA <input type="radio"/> TIDAK
13	Terjadi Kerusakan Sirip	<input type="radio"/> YA <input type="radio"/> TIDAK
14	Berenang Tidak Normal	<input type="radio"/> YA <input type="radio"/> TIDAK
15	Kornea Mata Menjadi Putih	<input type="radio"/> YA <input type="radio"/> TIDAK
16	Perdarahan Pada Tutup Insang	<input type="radio"/> YA <input type="radio"/> TIDAK
17	Adanya Ulcerasi Dan Necrosis Pada Tubuh Ikan	<input type="radio"/> YA <input type="radio"/> TIDAK

Gambar 4. Gejala Penyakit Ikan Bawal

Pada Gambar 4. Ditampilkan jenis-jenis gejala penyakit yang ada pada ikan bawal. Jumlah gejala yang ada yaitu sebanyak tujuh belas (17) gejala.

— KONSULTASI PENYAKIT IKAN KERAPU —

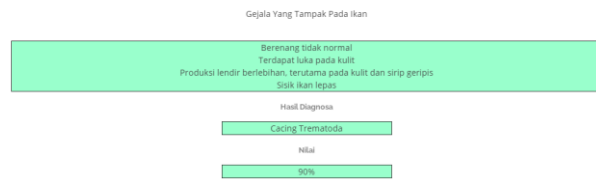
NO	Gejala	Jawaban User
1	Insang berwana merah	<input type="radio"/> YA <input type="radio"/> TIDAK
2	Lesu	<input type="radio"/> YA <input type="radio"/> TIDAK
3	Mata menjadi buta	<input type="radio"/> YA <input type="radio"/> TIDAK
4	Sisik terkelupas	<input type="radio"/> YA <input type="radio"/> TIDAK
5	Kerusakan sirip serta insang mengalami kerusakan dan terlihat banyak lendir yang menempel	<input type="radio"/> YA <input type="radio"/> TIDAK
6	Ikan kelihatan kelesahan	<input type="radio"/> YA <input type="radio"/> TIDAK
7	Berenang tidak teratur	<input type="radio"/> YA <input type="radio"/> TIDAK
8	Terjadi perdarahan pada mata	<input type="radio"/> YA <input type="radio"/> TIDAK
9	Tampak menyering insang	<input type="radio"/> YA <input type="radio"/> TIDAK
10	Ikan berenang atau terapung di permukaan air	<input type="radio"/> YA <input type="radio"/> TIDAK
11	Warna tubuh ikan tampak pucat	<input type="radio"/> YA <input type="radio"/> TIDAK

Gambar 5. Gejala Penyakit Ikan Kerapu

Pada Gambar 5. Ditampilkan jenis-jenis gejala penyakit yang ada pada ikan kerapu. Jumlah gejala yang ada yaitu sebanyak tujuh belas (11) gejala.

Selanjutnya akan dilakukan proses konsultasi untuk jenis penyakit ikan kakap putih yang dilakukan oleh user pada sistem pakar, misalkan user memilih gejala: Berenang tidak normal, Terdapat luka pada kulit, Produksi lendir berlebihan, terutama pada kulit dan sirip geripis, Sisik ikan lepas.

— HASIL KONSULTASI PENYAKIT IKAN KAKAP PUTIH —

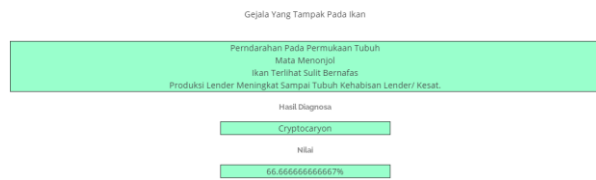


Gambar 6. Hasil Diagnosa Ikan kakap Putih

Pada Gambar 6. Ditampilkan hasil diagnosa sistem pakar yaitu Cacing Trematoda dengan persentase 90%.

Selanjutnya akan dilakukan proses konsultasi untuk jenis penyakit ikan bawal yang dilakukan oleh user pada sistem pakar, misalkan user memilih gejala: Perdarahan Pada Permukaan Tubuh, Mata Menonjol, Ikan Terlihat Sulit Bernafas, Produksi Lendir Meningkat Sampai Tubuh Kehabisan Lendir/ Kemat.

— HASIL KONSULTASI PENYAKIT IKAN BAWAL —

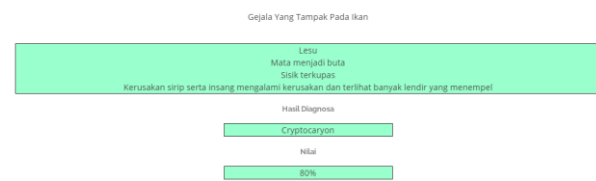


Gambar 7. Hasil Diagnosa Ikan Bawal

Pada Gambar 7. Ditampilkan hasil diagnosa sistem pakar yaitu Cryptocaryon dengan persentase 66,67%.

Selanjutnya akan dilakukan proses konsultasi untuk jenis penyakit ikan kerapu yang dilakukan oleh user pada sistem pakar, misalkan user memilih gejala: Lesu, Mata menjadi buta, Sisik terkelupas, Kerusakan sirip serta insang mengalami kerusakan dan terlihat banyak lendir yang menempel.

— HASIL KONSULTASI PENYAKIT IKAN KERAPU —



Gambar 8. Hasil Diagnosa Ikan Kerapu

Pada Gambar 8. Ditampilkan hasil diagnosa sistem pakar yaitu Cryptocaryon dengan persentase 80%.

5. Kesimpulan

Dari tahapan penelitian mengenai permasalahan dalam identifikasi penyakit pada ikan laut, serta berdasarkan proses analisa yang telah dilakukan, sehingga dapat diambil kesimpulan sebagai berikut: Sistem pakar ini

mampu menelusuri gejala yang telah dipilih oleh user berdasarkan kondisi ikan laut yang diamati.

Hasil identifikasi penyakit ikan laut jenis kakap putih dari contoh pada penelitian ini dengan gejala: Berenang tidak normal, Terdapat luka pada kulit, Produksi lendir berlebihan, terutama pada kulit dan sirip geripis, Sisik ikan lepas didapatkan hasil diagnosa sistem pakar yaitu Cacing Trematoda dengan persentase 90%.

Hasil identifikasi penyakit ikan laut jenis bawal dari contoh pada penelitian ini dengan gejala: Pendarahan Pada Permukaan Tubuh, Mata Menonjol, Ikan Terlihat Sulit Bernafas, Produksi Lendir Meningkatkan Sampai Tubuh Kehabisan Lendir/ Kesat didapatkan hasil diagnosa sistem pakar yaitu *Cryptocaryon* dengan persentase 66,67%. Hasil identifikasi penyakit ikan laut jenis kerapu dari contoh pada penelitian ini dengan gejala: Lesu, Mata menjadi buta, Sisik terkelupas, Kerusakan sirip serta insang mengalami kerusakan dan terlihat banyak lendir yang menempel mendapatkan hasil diagnosa sistem pakar yaitu *Cryptocaryon* dengan persentase 80%. **6. Ucapan Terima Kasih**

Terima kasih peneliti ucapkan kepada Sekolah Tinggi Manajemen Informatika dan Komputer GICI, kementerian riset dan teknologi/ Badan riset dan inovasi nasional Deputi bidang penguatan riset dan pengembangan yang telah mendanai penelitian ini melalui hibah Penelitian Dosen Pemula (PDP).

7. Daftar Rujukan

- [1] A. D. Putri and D. Pratama, "Sistem Pakar Mendeteksi Tindak Pidana Cybercrime Menggunakan Metode Forward Chaining Berbasis Web Di Kota Batam," *Edik Inform.*, vol. 3, no. 2, pp. 197–210, 2017, doi: <https://doi.org/10.22202/ei.2017.v3i2.2244>.
- [2] D. Kurnia, "Identifikasi Obesitas Pada Balita Di Posyandu Berbasis Artificial Intelligence," *J. Sains dan Inform.*, vol. 4, no. 1, pp. 76–86, 2018, doi: 10.22216/jsi.v4i1.3370.
- [3] N. Pravitasari, "Sistem Pakar Untuk Menentukan Gangguan Afektif," vol. 10, no. 3, pp. 237–246, 2017.
- [4] P. S. Dewi, R. D. Lestari, and R. T. Lestari, "Sistem Pakar Diagnosis Penyakit Ikan Koi Dengan Metode Bayes," *Komputa J. Ilm. Komput. dan Inform.*, vol. 4, no. 1, pp. 25–32, 2015, doi: 10.34010/komputa.v4i1.2404.
- [5] K. Ramanda, "Penerapan Sistem Pakar Untuk Mendiagnosa Penyakit Pada Kehamilan," *None*, vol. 11, no. 2, pp. 179–185, 2015, doi: 10.33480/pilar.v11i2.151.
- [6] A. W. O. Gama, I. W. Sukadana, and G. H. Prathama, "Sistem Pakar Diagnosa Awal Penyakit Mata (Penelusuran Gejala Dengan Metode Backward Chaining)," *J. Elektron. List. Telekomun. Komputer, Inform. Sist. Kontro*, vol. 1, no. 2, pp. 71–76, 2019, doi: 10.30649/j-eltrik.v1i2.34.
- [7] L. F. Putri, "Perancangan Aplikasi Sistem Pakar Penyakit Roseola Dengan Menggunakan Metode Certainty Factor," *J. Sist. Komput. dan Inform.*, vol. 1, no. 2, p. 107, 2020, doi: 10.30865/json.v1i2.1956.
- [8] H. Kurnia, "Sistem Pakar Berbasis Web untuk Mendiagnosa Penyakit Gastroenteritis Pada Anak Di RSUD Pariaman Dengan Menggunakan Metode Forward Chaining," no. November, pp. 295–303, 2019.
- [9] D. Aldo and Ardi, "Sains dan Teknologi Informasi Sistem Pakar Diagnosa Penyakit Limfoma dengan Metode Certainty Factor," vol. 5, no. 1, 2019.
- [10] D. Aldo and D. Riliyanda, "Aplikasi Sistem Pakar Dalam Mendiagnosa Penyakit Infertilitas Pada Pria," vol. 7, no. 1, pp. 20–31, 2019.
- [11] Minarni, I. Warman, and Yuhendra, "Implementasi Case-Based Reasoning Sebagai Metode Inferensi Pada Sistem Pakar Identifikasi Penyakit Tanaman Jagung," *J. Teknoif*, vol. 6, no. 1, pp. 1–7, 2018, doi: 10.21063/jtif.2018.v6.1.1-7.
- [12] F. Y. Ali Mulyanto, "Implementasi Case Based Reasoning Untuk Diagnosa Penyakit Kista Ovarium Dengan Metode Bayes Menggunakan Codeigniter Di Klinik Mutiara Sehat Bekasi," *Inform. SIMANTIK*, vol. 5, no. 1, pp. 1–7, 2020, doi: 10.1109/45.464654.
- [13] R. Adawiyah and F. Handayani, "Rancang Bangun Case Based Reasoning Untuk Diagnosis Hama Dan Penyakit Tanaman Nilam Menggunakan Nearest Neighbor Kombinasi Certainty Factor," vol. 7, no. 3, pp. 477–482, 2020, doi: 10.25126/jtiik.202072046.
- [14] R. Adawiyah, "Case Based Reasoning Untuk Diagnosis Penyakit Demam Berdarah," *Intensif*, vol. 1, no. 1, p. 63, 2017, doi: 10.29407/intensif.v1i1.544.
- [15] A. Laksamana, "Sistem Pakar Mendiagnosa Penyakit Kolera Menerapkan Metode Hybrid Case Based," *Heal. Contemp. Technol. J.*, vol. 1, no. 1, pp. 13–19, 2020, [Online]. Available: <http://ejurnal.stmik-budidarma.ac.id/index.php/jurikom%7CPage%7C204>.
- [16] Minarni, I. Warman, and W. Handayani, "Case-Based Reasoning (CBR) pada Sistem Pakar Identifikasi Hama dan Penyakit Tanaman Singkong dalam Usaha Meningkatkan Produktivitas Tanaman Pangan," *J. TEKNOIF*, vol. 5, no. 1, pp. 41–47, 2017, doi: 10.21063/JTIF.2017.V5.1.41-47.