

**PELATIHAN APLIKASI PENUNJANG BELAJAR DAN  
PENGELOLAAN MEDIA SOSIAL SD NEGERI 3 GRENDENG**

**KAMPUS MENGAJAR**

**MERDEKA BELAJAR KAMPUS MERDEKA (MBKM)**



**RIZKA LISTIANI**

**19101001**

**PROGRAM STUDI SARJANA TEKNIK TELEKOMUNIKASI  
FAKULTAS TEKNIK TELEKOMUNIKASI DAN ELEKTRO  
INSTITUT TEKNOLOGI TELKOM PURWOKERTO**

**2022**

**Lembar Pengesahan**

**Pelatihan Aplikasi Penunjang Belajar dan Pengelolaan Media  
Sosial SD Negeri 3 Grendeng**


**Kampus Mengajar Merdeka Belajar Kampus Merdeka**

Disusun oleh :


Rizka Listiani

19101001


Telah disetujui oleh :

Pembimbing : 1. Agung Wicaksono, S.T., M.T. (  )

NIDN : 0614059501

2. Ranggi P. A, S.Kom., M.MSI. (  )

NIDN : 0619099101

3. Riyatno, S.S. M.Hum. (  )

NIDN : 0609117101

**Mengetahui,**

Ketua Program Studi S1 Teknik Telekomunikasi

IT Telkom Purwokerto

Prasetyo Yuliantoro, S.T., M.T..

NIDN. 0620079201

## **KATA PENGANTAR**

Puji syukur kehadiran Allah SWT yang telah melimpahkan rahmat dan hidayah-Nya sehingga Program Merdeka Belajar Kampus Merdeka (MBKM) kegiatan Kampus Mengajar Angkatan 3 yang berlangsung dari tanggal 1 Maret 2022 – 29 Juni 2022 telah terselesaikan.

Laporan ini dibuat untuk memenuhi persyaratan pertanggungjawaban dan keikutsertaan Program Kampus Mengajar. Penyusunan laporan ini tak lepas dari pengarahan dan bimbingan dari berbagai pihak. Maka dari itu penulis menyampaikan terima kasih kepada semua pihak yang telah membantu. Laporan ini masih jauh dari kesempurnaan, namun penulis sudah berusaha sebaik mungkin. Kritik dan saran yang membangun sangat dibutuhkan. Semoga laporan ini bermanfaat bagi penulis dan pembaca. Sekian.

Banyumas, Juli 2022

Penulis

## DAFTAR ISI

|                                                                |      |
|----------------------------------------------------------------|------|
| Lembar Pengesahan .....                                        | i    |
| KATA PENGANTAR .....                                           | ii   |
| DAFTAR ISI.....                                                | iii  |
| DAFTAR GAMBAR .....                                            | v    |
| DAFTAR TABEL.....                                              | vii  |
| ABSTRAK .....                                                  | viii |
| ABSTRACK .....                                                 | ix   |
| BAB I .....                                                    | 1    |
| 1.1 Latar Belakang .....                                       | 1    |
| 1.2 Rumusan Masalah .....                                      | 2    |
| Tujuan .....                                                   | 3    |
| Manfaat .....                                                  | 3    |
| BAB II.....                                                    | 4    |
| 2.1 Deskripsi Penugasan Kerja .....                            | 4    |
| 2.2 Teori Dasar Pendukung.....                                 | 6    |
| BAB III.....                                                   | 8    |
| 3.1 Waktu dan tempat .....                                     | 8    |
| 3.2 Alat dan Bahan .....                                       | 14   |
| 3.2.1 <i>Software Microsoft Office</i> .....                   | 14   |
| 3.2.2 Aplikasi <i>Quiziz</i> .....                             | 15   |
| 3.2.3 <i>Software Classpoint</i> .....                         | 15   |
| 3.2.4 <i>Website AKM Kelas</i> .....                           | 15   |
| 3.2.5 Aplikasi Youtube .....                                   | 16   |
| 3.2.6 Aplikasi Instagram .....                                 | 16   |
| 3.3 Metode dan Proses Kerja .....                              | 17   |
| 3.4 <i>Flowchart</i> Kegiatan.....                             | 18   |
| BAB IV .....                                                   | 19   |
| 4.1 Pelatihan Aplikasi <i>Microsoft Office</i> Bagi Siswa..... | 19   |
| 4.2 Pelatihan Aplikasi <i>Classpoint</i> Bagi Guru. ....       | 19   |
| 4.3 Pelaksanaan kuis <i>online Quiziz</i> .....                | 20   |
| 4.4. Pembuatan Media Sosial SD Negeri 3 Grendeng. ....         | 21   |
| BAB V.....                                                     | 23   |

|                                                                        |    |
|------------------------------------------------------------------------|----|
| 5.1 Kesimpulan .....                                                   | 23 |
| 5.2 Saran.....                                                         | 24 |
| DAFTAR PUSTAKA .....                                                   | 25 |
| LAMPIRAN.....                                                          | 27 |
| 1. Sertifikat Kampus Mengajar Angkatan 3.....                          | 27 |
| 2. Foto-Foto Kegiatan .....                                            | 28 |
| 3. Hal-Hal Yang Berkaitan dengan Pengambilan dan Pengolahan Data ..... | 39 |

## DAFTAR GAMBAR

|                                                                                                                                                      |    |
|------------------------------------------------------------------------------------------------------------------------------------------------------|----|
| Gambar 3.4 <i>Flowchart</i> Kegiatan.....                                                                                                            | 18 |
| Gambar 4.1 Pelatihan <i>Microsoft Office</i> Bagi Siswa Kelas 6.....                                                                                 | 19 |
| Gambar 4.2 Pelatihan Aplikasi <i>Classpoint</i> Bagi Guru.....                                                                                       | 20 |
| Gambar 4.3 Tampilan Latihan <i>Classpoint</i> Bagi Guru.....                                                                                         | 20 |
| Gambar 4.4 Tampilan <i>Quiziz</i> Untuk Siswa Kelas 5.....                                                                                           | 21 |
| Gambar 4.5 Tampilan Instagram SD Negeri 3 Grendeng.....                                                                                              | 21 |
| Gambar 4.6 Tampilan Youtube SD Negeri 3 Grendeng.....                                                                                                | 22 |
| Gambar 1 Sertifikat Kampus Mengajar Angkatan 3.....                                                                                                  | 27 |
| Gambar 2 Kunjungan Pertama Ke Sekolah SD Negeri 3 Grendeng.....                                                                                      | 28 |
| Gambar 3 Serah Terima Mahasiswa KM 3 ke Dinas Pendidikan Banyumas .....                                                                              | 28 |
| Gambar 4 Mengikuti kegiatan yang dilakukan oleh Direktorat Sekolah Dasar terkait<br>Persiapan Ujian Sekolah dan Asesmen Nasional secara daring ..... | 29 |
| Gambar 5 Membuat Buku untuk keperluan administrasi perpustakaan SD Negeri 3<br>Grendeng.....                                                         | 29 |
| Gambar 6 <i>Sharing session</i> dengan salah satu guru SD N 3 Grendeng.....                                                                          | 29 |
| Gambar 7 Membantu administrasi guru.....                                                                                                             | 30 |
| Gambar 8 Kunjungan Korwil Cabang Purwokerto Utara .....                                                                                              | 30 |
| Gambar 9 Kunjungan Kelurahan Grendeng.....                                                                                                           | 30 |
| Gambar 10 Merancang konsep untuk pembelajaran di kelas.....                                                                                          | 31 |
| Gambar 11 Membantu proses kegiatan belajar mengajar di kelas 1 .....                                                                                 | 31 |
| Gambar 12 Mengoreksi jawaban Penilaian Tengah Semester.....                                                                                          | 31 |
| Gambar 13 Mengajar di kelas 5.....                                                                                                                   | 32 |
| Gambar 14 Bermain <i>games</i> dengan kelas 5 sehabis Ulangan.....                                                                                   | 32 |
| Gambar 15 Membuat hiasan untuk kelas ruang kelas.....                                                                                                | 32 |
| Gambar 16 Senam bersama siswa.....                                                                                                                   | 33 |
| Gambar 17 Kebersihan di lingkungan sekolah bersama semua warga sekolah .....                                                                         | 33 |
| Gambar 18 Koordinasi rutin dengan DPL.....                                                                                                           | 33 |
| Gambar 19 Literasi mendongeng di kelas 3.....                                                                                                        | 34 |
| Gambar 20 Bimbingan belajar .....                                                                                                                    | 34 |
| Gambar 21 Numerasi matematika.....                                                                                                                   | 34 |
| Gambar 22 Melabeli buku perpustakaan.....                                                                                                            | 35 |

|                                                                                   |    |
|-----------------------------------------------------------------------------------|----|
| Gambar 23 Pelatihan bagi guru mendownload dan mengoperasikan <i>classpoint</i> .. | 35 |
| Gambar 24 Membuat soal matematika melalui <i>quiziz</i> untuk kelas 5 .....       | 35 |
| Gambar 25 Mengawasi siswa kelas PAT .....                                         | 36 |
| Gambar 26 Koordinasi dengan Kepala Sekolah.....                                   | 36 |
| Gambar 27 Kelola akun Instagram.....                                              | 36 |
| Gambar 28 Pelatihan <i>Microsoft Office</i> .....                                 | 36 |
| Gambar 29 AKM Kelas.....                                                          | 37 |
| Gambar 30 Pesantren Kilat .....                                                   | 37 |
| Gambar 31 Panitia Pelayanan Zakat .....                                           | 37 |
| Gambar 32 Halal Bihalal Dengan Guru SD N 3 Grendeng.....                          | 38 |
| Gambar 33 Perpisahan dan pengumuman kelulusan kelas 6. ....                       | 38 |
| Gambar 34 Koordinasi dengan DPL .....                                             | 38 |
| Gambar 35 Perpisahan Mahasiswa KM3 SD Negeri 3 Grendeng .....                     | 39 |
| Gambar 36 Pelatihan <i>Microsoft Office</i> .....                                 | 39 |
| Gambar 37 Pelatihan <i>Classpoint</i> bagi Guru .....                             | 40 |
| Gambar 38 <i>Quiziz</i> Untuk Siswa Kelas 5 .....                                 | 40 |
| Gambar 39 Pelaksanaan AKM Kelas .....                                             | 40 |
| Gambar 40 Tampilan Instagram dan Youtube SD Negeri 3 Grendeng .....               | 41 |

## DAFTAR TABEL

|                                                   |   |
|---------------------------------------------------|---|
| Tabel 3.1 Rincian Waktu dan Tempat Kegiatan ..... | 8 |
|---------------------------------------------------|---|