

BAB 5 VISUALISASI

5.1 Komik



Gambar 5. 1 *Mockup* komik Adeela
Sumber: Hasil olahan penulis, 2022

Media cover: Ivory 210 gsm

Ilustrasi: Flat Design

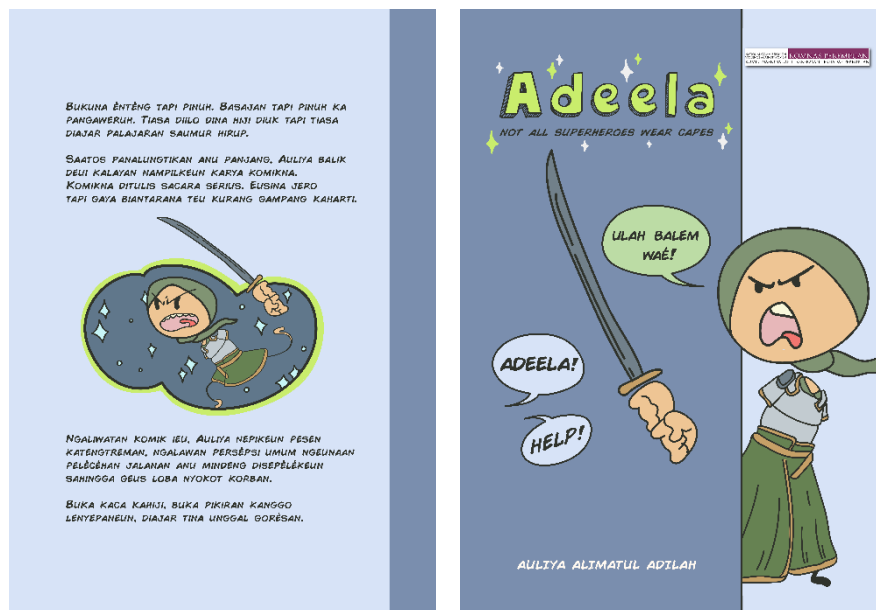
Media halaman: Art Paper 150 gsm

Tipografi: *Game On, Comic Book font type*

Penempatan: Booklet

Ukuran: 15 x 21cm

Visualisasi: Adobe Illustrator



Gambar 5. 2 Desain *cover* belakang dan depan komik Adeela berbahasa Sunda
Sumber: Hasil olahan penulis, 2022



Gambar 5. 3 Desain halaman setelah sampul dan detail cetakan komik Adeela
 Sumber: Hasil olahan penulis, 2022



Gambar 5. 4 Desain halaman daftar isi dan *blank page* sebeum masuk prolog
 Sumber: Hasil olahan penulis, 2022




Gambar 5. 5 Desain halaman prolog pengenalan Adeela halaman 1-2
Sumber: Hasil olahan penulis, 2022




Gambar 5. 6 Desain halaman prolog pengenalan Adeela halaman 3 dan *warning page*
Sumber: Hasil olahan penulis, 2022



Gambar 5. 7 Desain halaman pembatas cerita mengenai pelecehan jalanan dan cerita pertama
 Sumber: Hasil olahan penulis, 2022




Gambar 5. 8 Desain halaman isi cerita pertama
 Sumber: Hasil olahan penulis, 2022



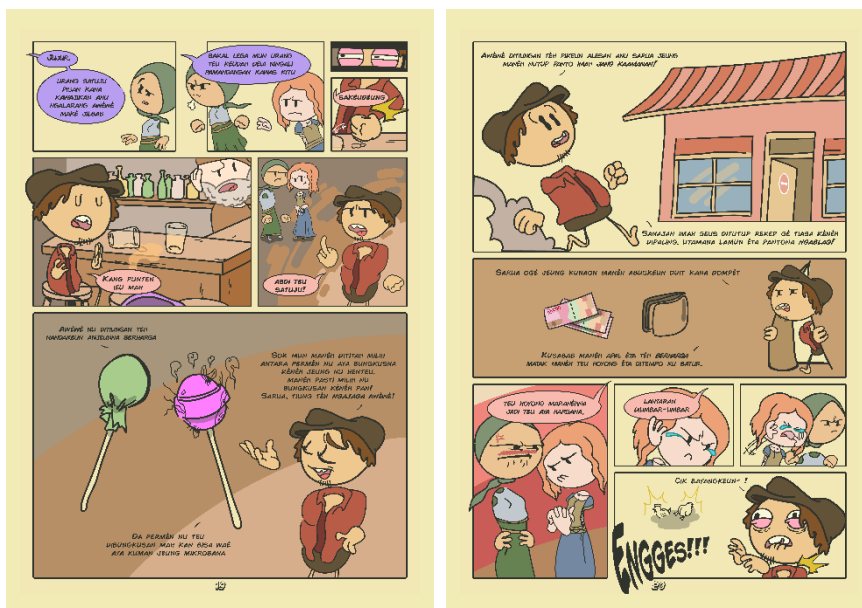
Gambar 5. 9 Desain halaman isi cerita pertama
 Sumber: Hasil olahan penulis, 2022




Gambar 5. 10 Desain halaman pembatas cerita mengenai pelecehan berbasis gender
 dan cerita kedua
 Sumber: Hasil olahan penulis, 2022




Gambar 5. 11 Desain halaman isi cerita kedua
 Sumber: Hasil olahan penulis, 2022




Gambar 5. 12 Desain halaman isi cerita kedua
 Sumber: Hasil olahan penulis, 2022




Gambar 5. 13 Desain halaman isi cerita kedua
 Sumber: Hasil olahan penulis, 2022




Gambar 5. 14 Desain halaman pembatas cerita mengenai identifikasi pelecehan dan cerita ketiga
 Sumber: Hasil olahan penulis, 2022



Gambar 5. 15 Desain halaman isi cerita ketiga
Sumber: Hasil olahan penulis, 2022



Gambar 5. 16 Desain halaman isi cerita ketiga
Sumber: Hasil olahan penulis, 2022



Gambar 5. 17 Desain halaman isi cerita ketiga
 Sumber: Hasil olahan penulis, 2022



Gambar 5. 18 Desain halaman isi cerita ketiga dan halaman penutup
 Sumber: Hasil olahan penulis, 2022

Berikut *QR barcode* yang dapat diakses untuk membaca komik Adeela dalam 3 bahasa:



Gambar 5. 20 *QR Code* Adeela berbahasa Sunda
Sumber: Hasil olahan penulis, 2022



Gambar 5. 19 *QR Code* Adeela berbahasa Indonesia
Sumber: Hasil olahan penulis, 2022




Gambar 5. 21 *QR barcode* Adeela Inggris
Sumber: Hasil olahan penulis, 2022

5.2 Phone Case & Popsocket



Gambar 5. 22 Visualisasi *phone case & popsocket*

Sumber: Hasil olahan penulis, 2022



Gambar 5. 23 Ilustrasi desain *phone case & popsocket*

Sumber: Hasil olahan penulis, 2022

Media *phone case*: *Softcase*

Media *popsocket*: *Acrylic*

Penempatan: *Phone case & popsocket*

Ukuran *phone case*: 7.5 x 16cm

Ukuran *popsocket*: 4.8 x 4.8cm

Ilustrasi: *Flat Design*

Tipografi: *Stiker/font Comic Book Regular*

Visualisasi: *Adobe Illustrator*

5.3 Indi Bag



Gambar 5. 24 Visualisasi *Indi Bag*
Sumber: Hasil olahan penulis, 2022



Gambar 5. 25 Ilustrasi desain *Indi Bag*
Sumber: Hasil olahan penulis, 2022

Media: Sablon DTF pada *canvas twill*

Penempatan: *Indi Bag*

Ukuran: 21 x 27cm

Ilustrasi: Flat Design

Tipografi: Stiker/font *Comic Book*

Regular


Visualisasi: Adobe Illustrator

5.4 Bandana Segitiga



Gambar 5. 26 Visualisasi bandana segitiga

Sumber: Hasil olahan penulis, 2022



Gambar 5. 27 Ilustrasi desain bandana segitiga

Sumber: Hasil olahan penulis, 2022

Media: Sablon DTF pada satin velvet

Penempatan: Bandana segitiga

Ukuran: 22 x 28cm

Ilustrasi: Flat Design

Tipografi: Stiker/font *Comic Book Regular*

Visualisasi: Adobe Illustrator

5.5 Clay Trinket Tray



Gambar 5. 28 Visualisasi *clay trinket tray*

Sumber: Hasil olahan penulis, 2022

Media: Tanah liat

Penempatan: *Clay trinket tray*

Ukuran: 12 x 12cm

Ilustrasi: Flat Design

Tipografi: Stiker dengan *font Comic Book Regular* dan tulis tangan

Visualisasi: *Painted manually*

5.6 Acrylic Pin



Gambar 5. 29 Visualisasi *acrylic pin*

Sumber: Hasil olahan penulis, 2022



Gambar 5. 30 Ilustrasi desain *acrylic pin*

Sumber: Hasil olahan penulis, 2022

Media: *Acrylic*

Penempatan: *Acrylic pin*

Ukuran: 5.5 - 7cm

Ilustrasi: Flat Design

Tipografi: *Font Comic Book Regular*


Visualisasi: Adobe Illustrator

5.7 Boneka Amigurumi



Gambar 5. 31 Visualisasi boneka amigurumi Adeela

Sumber: Hasil olahan penulis, 2022



Gambar 5. 32 Desain referensi boneka amigurumi

Sumber: Hasil olahan penulis, 2022

Media: Benang katun

Penempatan: Boneka amigurumi

Ukuran: 10 x 25cm

Tipografi: Stiker dengan *font Comic*

Book Regular

Visualisasi: *Chrocheted*

5.8 Standing Character



Gambar 5. 33 Visualisasi *standing character* Adeela

Sumber: Hasil olahan penulis, 2022



Gambar 5. 34 Desain ilustrasi *standing character* Adeela

Sumber: Hasil olahan penulis, 2022

Media: *Foamboard*

Penempatan: Stiker

Ukuran: 99.5 x 133cm

Ilustrasi: Flat Design

Tipografi: Stiker/ *font Comic Book*

Regular

Visualisasi: Adobe Illustrator