

# BAB V

## VISUALISASI KARYA

### 5.1 *Graphic Standard Manual (GSM)*



Gambar 5.1 Halaman Sampul  
(Sumber: Hasil Desain Penulis, 2022)

<b>Daftar Isi</b>			
Brand Profile	04		
Logo	05		
Logo Concept	06		
Color	07		
Typography	08	Usage on Background	11
Logo Variation	09	Logo Standard	12
Grayscale	10	Minimum Clear Area	13
		Unacceptable Usage	14
		Supergraphic	15
		Aplikasi pada Media	16

Gambar 5.2 Halaman Daftar Isi  
(Sumber: Hasil Desain Penulis, 2022)



Gambar 5.3 Halaman Foto Produk dan *Tagline*  
(Sumber: Hasil Desain Penulis, 2022)

## Brand Profile

Pip N Dee Bucket adalah usaha dibidang kreatif yang menawarkan bucket snack. Oleh karena itu Pip N Dee Bucket menjadi solusi bagi para pelaku yang sedang membutuhkan hadiah yang unik sebagai pelengkap kebahagiaan pada momen spesial bersama orang terkasih.

Selain buket snack, ada juga buket uang, frame gift, acrylic gift, gift box, snack cake, snack balloon dan dry flower tube. Setiap produk memiliki harga yang bervariasi karena pembeli dapat memesan isian buket secara custom.

Pembeli dapat dengan mudah memesan buket secara daring atau bisa datang langsung ke store Pip N Dee Bucket di Jl. Semambu No.88 Tegallwangi, Cirebon, Jawa Barat.

@pipndeebucket  
089638271900

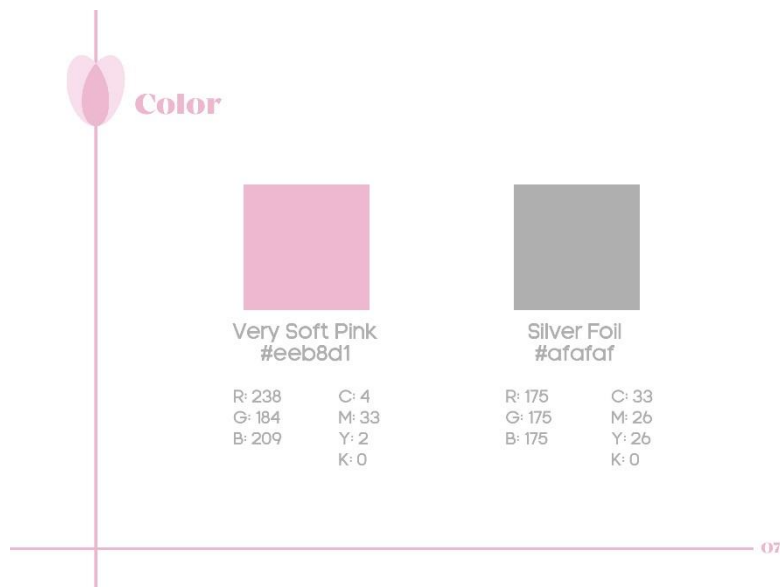
Gambar 5.4 Halaman *Brand Profile*  
(Sumber: Hasil Desain Penulis, 2022)



Gambar 5.5 Halaman *Final Logo*  
(Sumber: Hasil Desain Penulis, 2022)



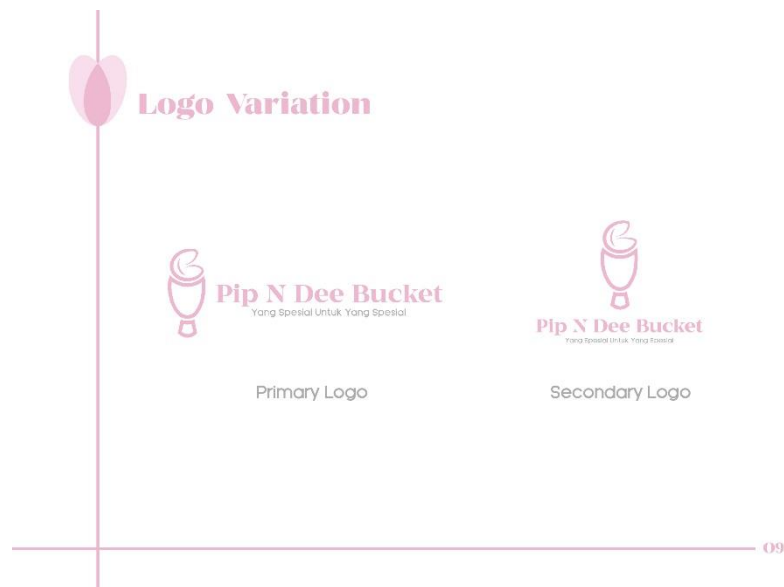
Gambar 5.6 Halaman *Logo Concept*  
(Sumber: Hasil Desain Penulis, 2022)



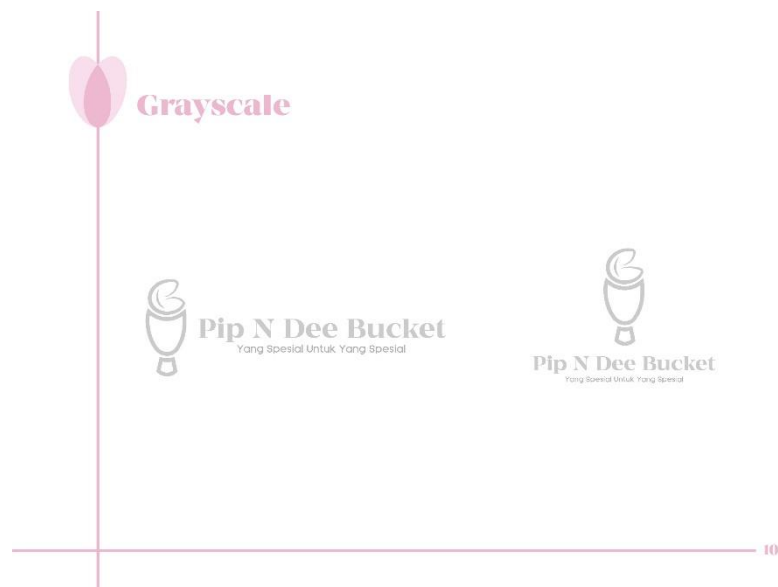
Gambar 5.7 Halaman Color  
(Sumber: Hasil Desain Penulis, 2022)



Gambar 5.8 Halaman *Typography*  
(Sumber: Hasil Desain Penulis, 2022)



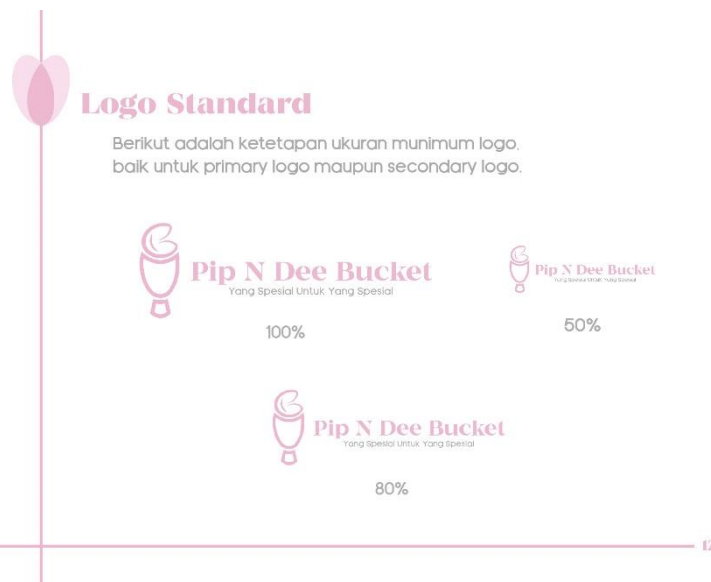
Gambar 5.9 Halaman *Logo Variation*  
(Sumber: Hasil Desain Penulis, 2022)



Gambar 5.10 Halaman *Grayscale*  
(Sumber: Hasil Desain Penulis, 2022)



Gambar 5.11 Halaman *Usage on Background*  
(Sumber: Hasil Desain Penulis, 2022)




Gambar 5.12 Halaman *Logo Standard*  
(Sumber: Hasil Desain Penulis, 2022)



Gambar 5.13 Halaman *Minimum Clear Area*  
(Sumber: Hasil Desain Penulis, 2022)



Gambar 5.14 Halaman *Unacceptable Usage*  
(Sumber: Hasil Desain Penulis, 2022)

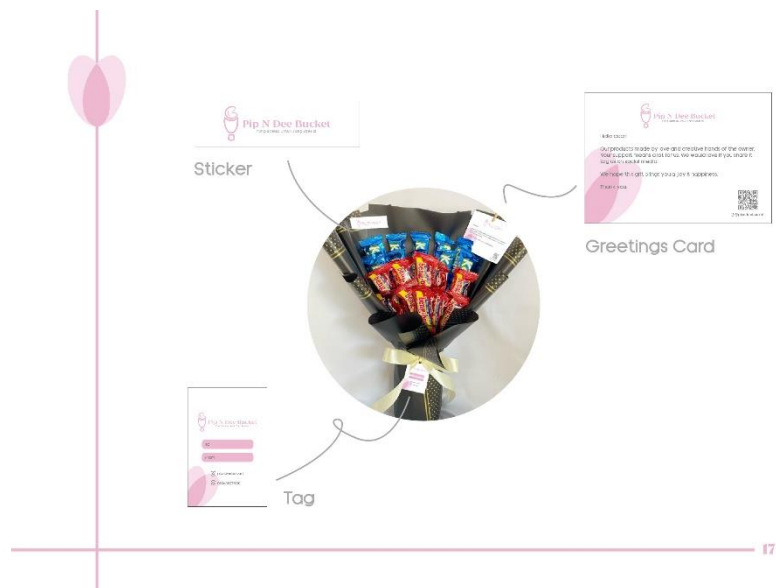


Gambar 5.15 Halaman *Supergraphic*  
(Sumber: Hasil Desain Penulis, 2022)

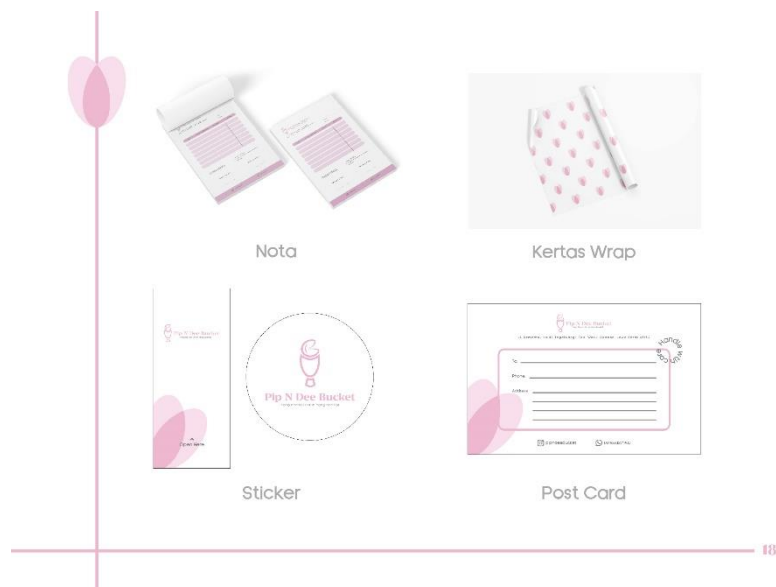


Gambar 5.16 Halaman Aplikasi pada Media  
(Sumber: Hasil Desain Penulis, 2022)

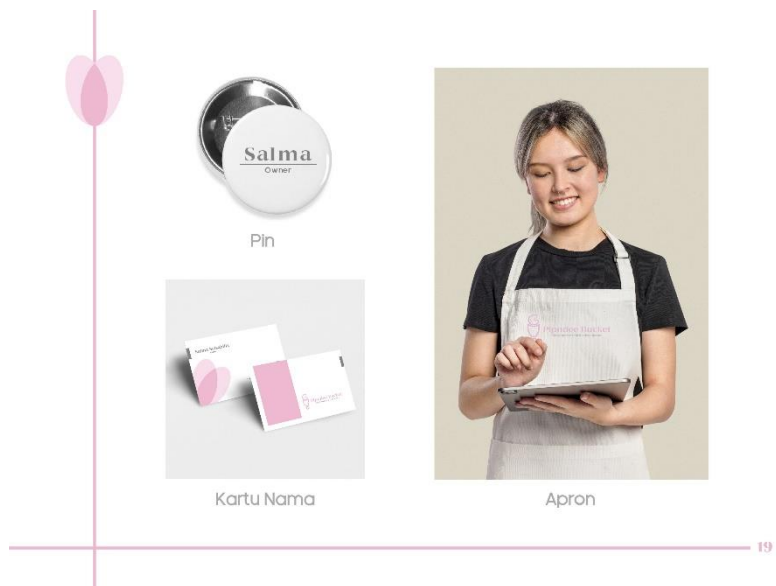




Gambar 5.17 Halaman Aplikasi pada Media  
(Sumber: Hasil Desain Penulis, 2022)



Gambar 5.18 Halaman Aplikasi pada Media  
(Sumber: Hasil Desain Penulis, 2022)



Gambar 5.19 Halaman Aplikasi pada Media  
(Sumber: Hasil Desain Penulis, 2022)




Gambar 5.20 Halaman Aplikasi pada Media  
(Sumber: Hasil Desain Penulis, 2022)



Gambar 5.21 *Mock Up* Buku *Graphic Standard Manual (GSM)*  
(Sumber: Hasil Desain Penulis, 2022)

Media	: a. Cover: Kertas ivory 310 gsm b. Isi: Kertas <i>art paper</i> 120 gsm
Penempatan	: Buku <i>Graphic Standard Manual (GSM)</i> Pip N Dee Bucket
Ukuran	: A5
Ilustrasi	: Logo, <i>supergraphic</i>
Tipografi	: Vilane
Visualisasi	: <i>Adobe Illustrator</i>

## 5.2 Flyer



Gambar 5.22 Desain *E-flyer*  
(Sumber: Hasil Desain Penulis, 2022)



Gambar 5.23 *Mock Up Instagram*  
(Sumber: Hasil Desain Penulis, 2022)

Media	: <i>Instagram</i>
Penempatan	: <i>Instagram feeds</i>
Ukuran	: 1:1
Ilustrasi	: Logo, ikon sosial media, <i>supergraphic</i> , produk
Tipografi	: Made Coachella, Vilane
Visualisasi	: <i>Adobe Photoshop</i>



Gambar 5.24 Desain *Flyer*  
(Sumber: Hasil Desain Penulis, 2022)

Media	: <i>Flyer</i>
Penempatan	: <i>Offline store Pip N Dee Bucket</i>
Ukuran	: <i>A5</i>
Ilustrasi	: Logo, ikon sosial media, <i>supergraphic</i> , produk
Tipografi	: <i>Made Coachella, Vilane</i>
Visualisasi	: <i>Adobe Photoshop</i>

### 5.3 Stationery Kit



Gambar 5.25 Desain Pin  
(Sumber: Hasil Desain Penulis, 2022)

Media : Pin  
Penempatan : Identitas  
Ukuran : 58 mm  
Tipografi : Made Coachella, Vilane  
Visualisasi : *Adobe Photoshop*



Gambar 5.26 Desain Apron  
(Sumber: Hasil Desain Penulis, 2022)

Media : Apron  
Penempatan : Seragam  
Ukuran : *Freesize*  
Ilustrasi : Logo  
Visualisasi : *Adobe Photoshop*



Gambar 5.27 Desain Kartu Nama  
(Sumber: Hasil Desain Penulis, 2022)

Media	: Kartu Nama
Penempatan	: <i>Offline store</i>
Ukuran	: 9 x 5,5 cm
Ilustrasi	: Logo, <i>supergraphic</i> , ikon sosial media
Tipografi	: Made Coachella, Vilane
Visualisasi	: <i>Adobe Photoshop</i>

## 5.4 X-banner



Gambar 5.28 Desain X-banner  
(Sumber: Hasil Desain Penulis, 2022)

Media	: <i>X-banner</i>
Penempatan	: <i>Offline store</i>
Ukuran	: 160 x 60 cm
Ilustrasi	: Logo, <i>supergraphic</i> , ikon sosial media, produk
Tipografi	: Made Coachella, Vilane
Visualisasi	: <i>Adobe Photoshop, Adobe Illustrator</i>




## 5.5 Paper Bag



Gambar 5.29 Desain *Paper Bag*  
(Sumber: Hasil Desain Penulis, 2022)

Media	: <i>Paper bag</i>
Penempatan	: Kemasan
Ukuran	: 440 x 140 x 540 mm
Ilustrasi	: Logo, <i>supergraphic</i>
Visualisasi	: <i>Adobe Photoshop</i>

## 5.6 Tag



Gambar 5.30 Desain Tag  
(Sumber: Hasil Desain Penulis, 2022)

Media	: Tag
Penempatan	: Label
Ukuran	: 4 x 6 cm
Ilustrasi	: Logo, <i>supergraphic</i> , ikon sosial media
Tipografi	: Vilane
Visualisasi	: <i>Adobe Illustrator</i>

## 5.7 Sticker



Gambar 5.31 Desain Sticker  
(Sumber: Hasil Desain Penulis, 2022)

Media	: <i>Sticker</i>
Penempatan	: Label
Ukuran	: 3 x 7 cm, 3 cm, 2 x 7 cm
Ilustrasi	: Logo, <i>supergraphic</i>
Tipografi	: Vilane
Visualisasi	: <i>Adobe Illustrator</i>

## 5.8 *Greetings Card*



Gambar 5.32 Desain *Greetings Card*  
(Sumber: Hasil Desain Penulis, 2022)

Media	: <i>Greetings Card</i>
Penempatan	: Label
Ukuran	: 10 x 7 cm
Ilustrasi	: Logo, <i>supergraphic</i> , ikon sosial media, kode QR
Tipografi	: Vilane
Visualisasi	: <i>Adobe Illustrator</i>

## 5.9 Kertas Wrap



Gambar 5.33 Desain Kertas Wrap  
(Sumber: Hasil Desain Penulis, 2022)

Media : Kertas Wrap  
 Penempatan : Kemasan  
 Ukuran : 30 x 20 cm  
 Ilustrasi : *Supergraphic*  
 Visualisasi : *Adobe Illustrator*

## 5.10 Post Card



Gambar 5.34 Desain Post Card  
(Sumber: Hasil Desain Penulis, 2022)

Media : *Post Card*  
 Penempatan : *Label*  
 Ukuran : *15 x 10 cm*  
 Ilustrasi : *Logo, supergraphic, ikon sosial media*  
 Tipografi : *Vilane*  
 Visualisasi : *Adobe Illustrator*

### 5.11 Nota

The receipt template features a pink and white color palette. At the top left is the logo for 'Pip N Dee Bucket' with the tagline 'Yang Spesial Untuk Yang Spesial'. Below the logo is the address: 'Jl. Semambu No.88 Tegallwangi, Kec. Wersu, Cirebon, Jawa Barat 45154'. To the right of the address are fields for 'Date' and 'Name'. The main body of the receipt is a table with four columns: 'QTY', 'NAMA BARANG', 'HARGA', and 'TOTAL'. Below the table, there are sections for 'SUB TOTAL' and 'TOTAL', and a note: 'Barang yang sudah dibeli tidak dapat dikembalikan'. At the bottom, there are fields for 'Tanda Terima' and 'Hormat Kami', and social media icons for Instagram and WhatsApp.

Gambar 5.35 Desain Nota  
 (Sumber: Hasil Desain Penulis, 2022)

Media : *Nota*  
 Penempatan : *Bukti transaksi*  
 Ukuran : *10,5 x 16,5 cm*  
 Ilustrasi : *Logo, ikon sosial media*  
 Tipografi : *Vilane*  
 Visualisasi : *Adobe Illustrator*