

BAB V VISUALISASI

5.1 Media utama Buku *Pop-up* 5.1.1 Sampul Depan



Gambar 5.38 Sampul Depan dan Samping Buku
[Sumbe: Hasil perancangan penulis]

- a. Media : *Hardcover*
- b. Ukuran : 20 x 20 cm
- c. Format Desain : *Potrait*
- d. Ilustrasi : *Animal Pop-Up Book* Mengenal Hewan Serulingmas.
- e. Tipografi : Sheo font, Poppins dan Saurch Serif Variabel.
- f. Visualisasi : *Adobe Illustrator*

5.1.2 Sampul Belakang



Gambar 5.39 Sampul Belakang Buku
[Sumber: Hasil perancangan penulis]

5.1.3 Mockup Buku



Gambar 5.40 Mockup Buku
[Sumber: Hasil perancangan penulis]

5.1.4 Isi halaman buku denah dan keterangan TRMS Serulingmas



Gambar 5.41 Halaman 1 Buku *Pop-up*

[Sumber: Hasil Perancangan Penulis]

- Media : *Ivory 230 gsm*
- Ukuran : *20 x 40 cm*
- Format Desain : *Horizontal*
- Ilustrasi : *Halaman 1 denah Serulingmas dan jumlah satwa.*
- Tipografi : *Poppins, Sheo Font dan Souch Serif Variabel.*
- Visualisasi : *Adobe Illustrator*

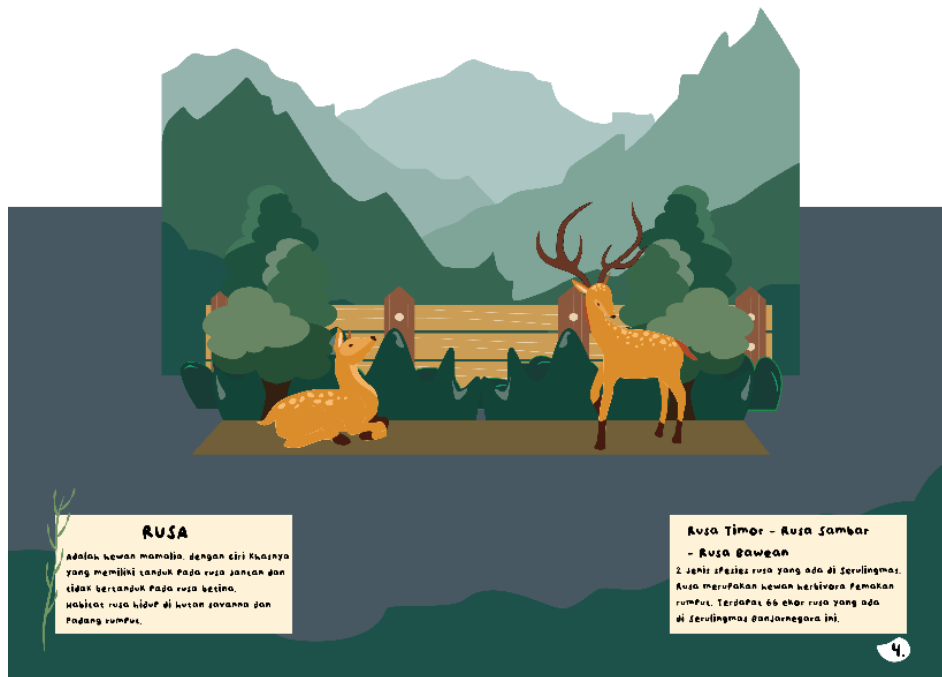
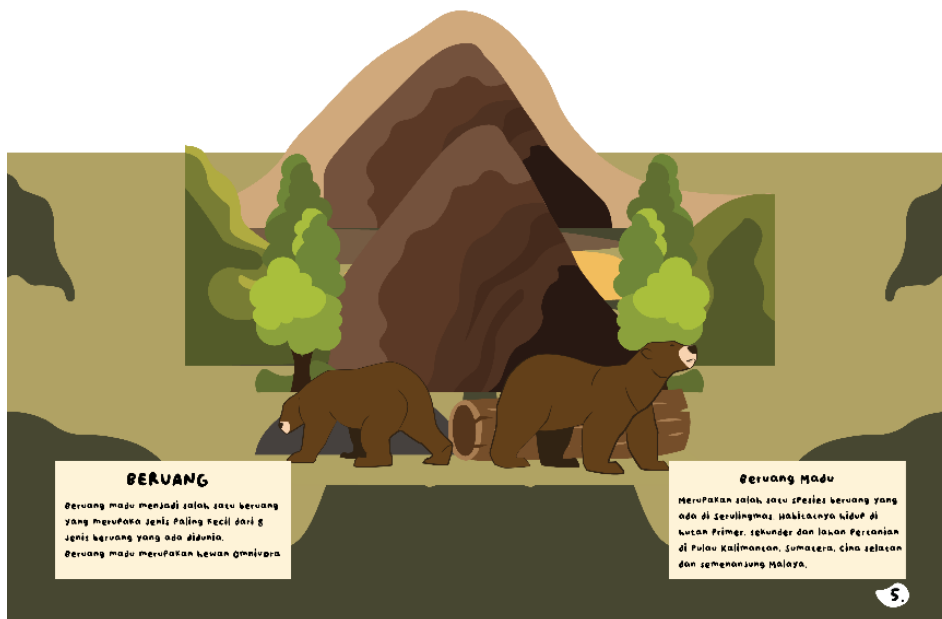
5.1.5 Isi halaman buku *pop-up*

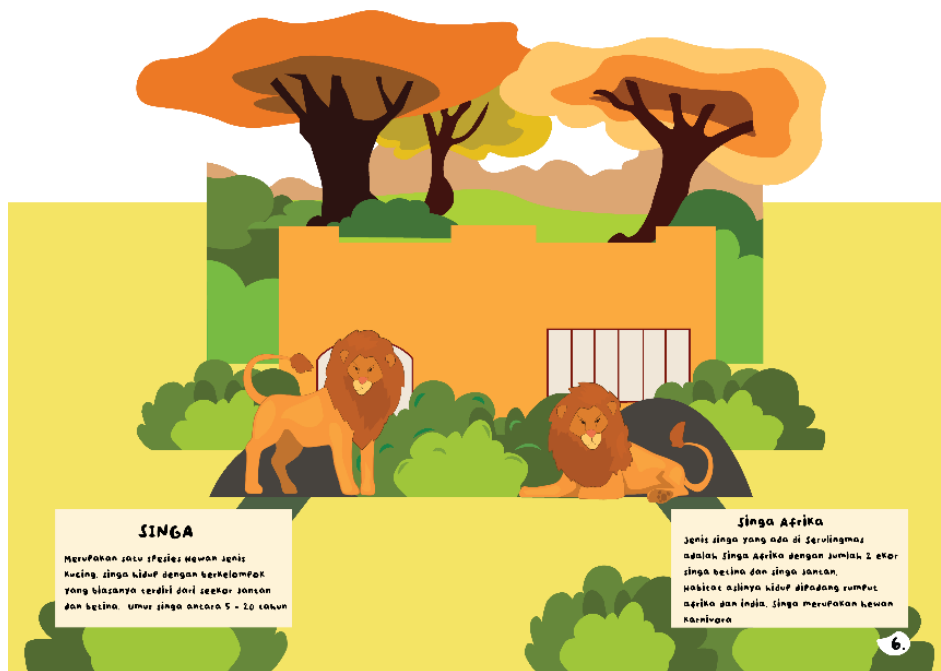
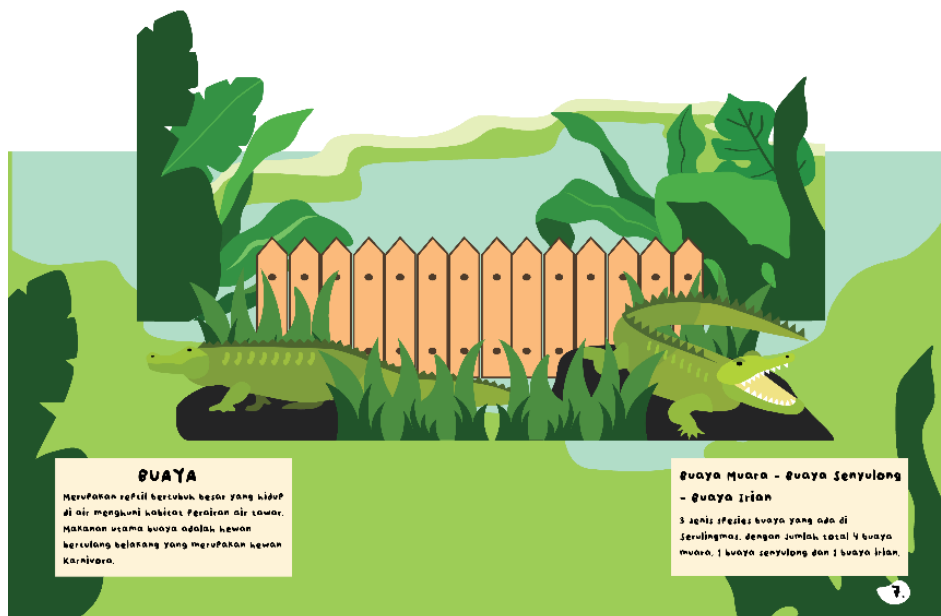


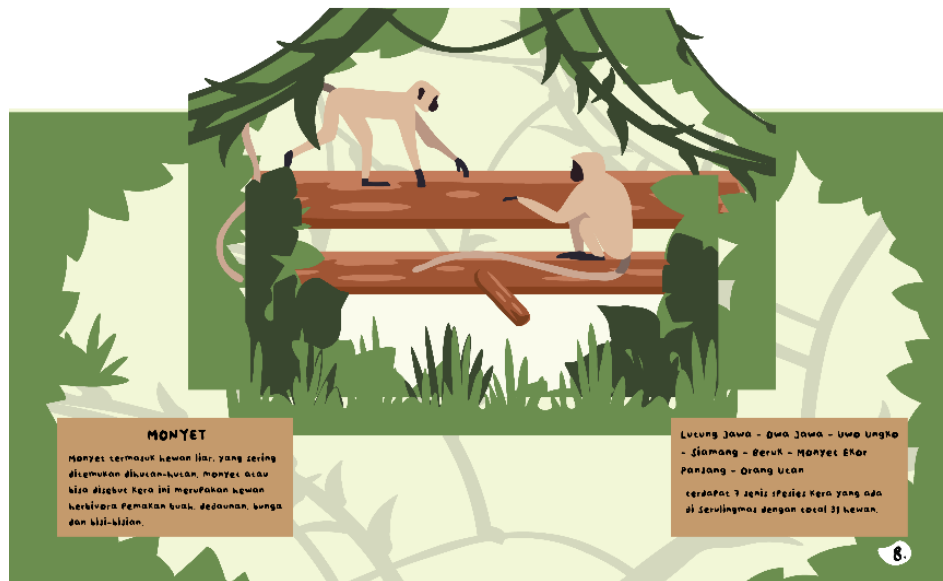
Gambar 5.42 Halaman 2 Buku *Pop-up*



Gambar 5.43 Halaman 3 Buku *Pop-up*

Gambar 5.44 Halaman 4 Buku *Pop-up*Gambar 5.45 Halaman 5 Buku *Pop-up*

Gambar 5.47 Halaman 6 Buku *Pop-up*Gambar 5.46 Halaman 7 Buku *Pop-up*

Gambar 5.49 Halaman 8 Buku *Pop-up*Gambar 5.48 Halaman Akhir Buku *Pop-up*
[Sumber: Hasil Perancangan Penulis]

- a. Media : Ivory 230 gsm
- b. Ukuran : background 20 x 40 cm
- c. Format Desain : *Horizontal*
- d. Tipografi : Sheo Font dan Poppins.
- e. Ilustrasi : ilustrasi halaman *pop-up*
- f. Visualisasi : *Adobe Illustrator*

5.2 Media Pendukung

5.2.1 Media Poster

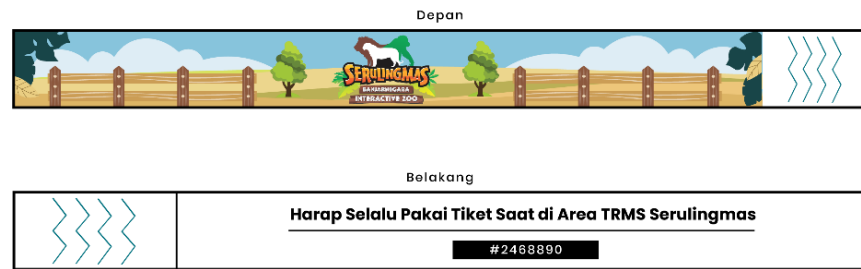


Gambar 5.50 Media Poster

[Sumber: Hasil Perancangan Penulis]

- | | |
|---------------------|--|
| a. Media/Bahan | : <i>Art paper 150</i> |
| b. Ukuran | : <i>A3+</i> |
| c. Format Desain | : <i>Potrait.</i> |
| d. Ilustrasi | : <i>Poster</i> |
| e. Tipografi | : <i>Sheo Font dan Poppins</i> |
| f. Penempatan media | : <i>Papan bulletin, event, bazar buku</i> |
| g. Visualisasi | : <i>Adobe Illustrator dan Adobe Photoshop</i> |

5.2.2 Media Tiket Gelang



Gambar 5.51 Media Tiket Gelang
[Sumber: Hasil Perancangan Penulis]

- Media/Bahan : *Art Paper 120*
- Ukuran : Gelang tiket paper 2 x 20 cm,
- Tipografi : Poppins dan Souch Serif Variabel.
- Penempatan media : Sebagai karcis tiket masuk
- Visualisasi : *Adobe Illustrator*

5.2.3 Media Tiket Masuk



Gambar 5.52 Media Tiket Masuk
[Sumber: Hasil Perancangan Penulis]

- Media/Bahan : *Ivory 210*
- Ukuran : Tiket masuk 5 x 7 cm
- Tipografi : Poppins dan Souch Serif Variabel.
- Penempatan media : Sebagai karcis tiket masuk
- Visualisasi : *Adobe Illustrator*

5.2.4 Media Pin Karakter



Gambar 5.53 Media Pin Karakter
[Sumber: Hasil Perancangan Penulis]

- | | | |
|----|------------------|---|
| a. | Media/Bahan | : Pin 5.8 cm |
| b. | Ukuran | : 5.8 cm |
| c. | Penempatan media | : Merchandise |
| d. | Ilustrasi | : Ilustrasi karakter beruang, monyet, burung, rusa, singa dan logo Serulingmas. |
| e. | Visualisasi | : <i>Adobe Illustrator</i> |

5.2.5 Media *Paper Bag*



Gambar 5.54 Media *Paper Bag*
[Sumber: Hasil Perancangan Penulis]

- | | |
|---------------------|---|
| a. Media/Bahan | : <i>Paper bag</i> |
| b. Ukuran | : 20 x 25 cm |
| c. Ilustrasi | : Ilustrasi taman hewan hitam putih |
| d. Penempatan media | : Sebagai merchandise saat pembelian buku dan ilustrasi paper bag yang dapat dilukis. |
| e. Visualisasi | : <i>Adobe Illustrator</i> dan <i>Adobe Photoshop</i> |