

PAPER NAME

**Jurnal Limits Model Covid19.pdf**

---

WORD COUNT

**4557 Words**

CHARACTER COUNT

**25564 Characters**

PAGE COUNT

**14 Pages**

FILE SIZE

**519.9KB**

SUBMISSION DATE

**May 23, 2022 11:44 AM GMT+7**

REPORT DATE

**May 23, 2022 11:46 AM GMT+7**

---

**● 13% Overall Similarity**

The combined total of all matches, including overlapping sources, for each database.

- 11% Internet database
- 6% Publications database
- Crossref database
- Crossref Posted Content database
- 7% Submitted Works database

**● Excluded from Similarity Report**

- Bibliographic material
- Manually excluded sources
- Manually excluded text blocks

# Model Matematika COVID-19 dengan Sumber Daya Pengobatan yang Terbatas

Utti Marina Rifanti <sup>1\*</sup>, Atika Ratna Dewi <sup>2</sup>, Nurlaili <sup>1</sup>

<sup>1,2</sup> Institut Teknologi Telkom Purwokerto (ITTP) Jalan D.I. Panjaitan No. 128 Purwokerto, Jawa Tengah

<sup>1</sup>Fakultas Teknik Telekomunikasi dan Elektro ITTP

<sup>2</sup>Fakultas Informatika ITTP

e-mail: [marina@ittelkom-pwt.ac.id](mailto:marina@ittelkom-pwt.ac.id)

Diajukan: 16 Desember 2020, Diperbaiki: 4 Februari 2021, Diterima: 31 Maret 2021

## Abstrak

Coronavirus 2019 (COVID-19) merupakan penyakit menular yang disebabkan oleh Severe Acute Respiratory Syndrome Coronavirus 2. Hingga Desember 2020, terdapat 617 ribu kasus terkonfirmasi positif COVID-19 dengan total 18 ribu kematian karena COVID-19 di Indonesia. Pada penelitian ini, kami menggunakan model kompartemen *Susceptible-Exposed-Infected-Recovered (SEIR)* untuk analisis dampak sumber daya pengobatan yang terbatas dan memprediksi dinamika penyebaran COVID-19 di Indonesia. Metode yang digunakan adalah penurunan angka rasio reproduksi dasar dan titik ekuilibrium menggunakan analisis sistem dinamik dalam bentuk persamaan diferensial non linier yang diperoleh dari model awal. Kemudian, kami menganalisis angka rasio reproduksi dasar dan titik ekuilibrium, serta memprediksi kondisi pandemi COVID-19 menggunakan kasus nyata di Indonesia sejak 2 Maret hingga 30 Nopember 2020. Dari hasil penelitian ini, diperoleh bahwa jika perubahan kasus terinfeksi  $I(t)$  terhadap waktu  $t$  kurang dari 2640 kasus, maka angka rasio reproduksi dasar menjadi kurang dari nol dan nilai  $I(t)$  semakin mendekati nol saat mulai memasuki bulan Maret 2021. Hal tersebut berarti, jika rata-rata kasus positif terkonfirmasi harian masih di bawah kapasitas maksimal sumber daya pengobatan, yaitu 2640 kasus, maka dari hasil analisis model diprediksikan bahwa penyakit akan mulai menghilang pada bulan Maret 2021. Sebaliknya, jika kasus positif terkonfirmasi harian di atas 2640 kasus, maka diperkirakan penyakit akan mulai menghilang pada Juni 2021.

**Kata Kunci:** COVID-19, model kompartemen *SEIR*, pengobatan

## Abstract

*Coronavirus disease 2019 (COVID-19) is an infectious disease caused by Severe Acute Respiratory Syndrome Coronavirus 2. There have been 617 thousand confirmed cases of COVID-19, including 18 thousand deaths in Indonesia, till December 2020. This article proposes the Susceptible-Exposed-Infected-Recovered (SEIR) compartmental model for impact analysis of limited resources for treatment and predicts the long-term dynamic of COVID-19 in Indonesia. The method of deriving the basic reproduction ratio and the equilibrium points using dynamic systems analysis of the non-linear differential equations of the model is used in this study. Finally, we analyze our mathematical model results and predict the disease by considering the real Indonesian cases from March 2 to November 30, 2020. From the results of this study, it was found that if the change in infected cases  $I(t)$  against time  $t$  was less than 2640 cases, then the basic reproduction ratio was less than zero and the value of  $I(t)$  was getting closer to zero at the beginning of March 2021. This means that if the case average daily confirmed positive is still below the maximum capacity of treatment resources, namely 2640 cases, it is predicted that the disease will begin to disappear in March 2021. Conversely, if the daily positive cases are above 2640 cases, the disease will begin to disappear in June 2021.*

**Keywords:** COVID-19, *SEIR* compartmental model, treatment

## 1 Pendahuluan

Coronavirus 2019 (COVID-19) yang berasal dari Wuhan, China, merupakan penyakit yang disebabkan oleh Severe Acute Respiratory Syndrome Coronavirus 2 (SARS-CoV-2) [1]. Seorang individu dapat terkena virus ini dari individu lainnya yang telah positif terinfeksi COVID-19 terlebih dahulu. Penyebaran virus ini dapat terjadi melalui tetesan air liur yang berasal dari batuk atau bersin dari seseorang yang sedang terinfeksi COVID-19. Seseorang yang menyentuh tetesan air liur milik individu lainnya yang terinfeksi tersebut dapat menjadi terinfeksi COVID-19 apabila ia menghirup tetesan tersebut ataupun menyentuh bagian mata, hidung atau mulutnya tanpa mencuci tangannya terlebih dahulu [2]. Masa inkubasi COVID-19, yaitu waktu antara terpapar virus atau terinfeksi hingga timbulnya gejala, rata-rata 5 hingga 6 hari. Periode ini juga dikenal sebagai periode *presymptomatic*. Periode tersebut dapat menjadi petunjuk adanya gejala awal klinis yang terjadi dalam kurun waktu karantina selama 14 hari [3].

Berdasarkan data WHO pada Desember 2020, di Indonesia terdapat 617 ribu kasus terkonfirmasi positif COVID-19 dengan total 18 ribu kematian karena COVID-19 [4]. Kasus COVID-19 pertama di Indonesia terjadi pada 2 Maret 2020 [5]. Dalam hal ini pengobatan memainkan peran penting untuk mengontrol atau mengurangi penyebaran COVID-19, khususnya di Indonesia. Menurut data Kemkes RI, hingga saat ini terdapat 100 rumah sakit rujukan yang dapat melakukan perawatan terhadap pasien COVID-19 [6]. Sayangnya, jika pasien terkonfirmasi positif COVID-19 terus bertambah maka ruang perawatan pun akan semakin terbatas. Dalam model epidemi klasik, tingkat pengobatan diasumsikan sebanding dengan jumlah individu yang terinfeksi. Namun hal ini mustahil, karena dalam perspektif nyata sumber daya untuk pengobatan relatif terbatas jika dibandingkan dengan total populasi dalam suatu wilayah tertentu. Seperti yang terjadi pada awal bulan Nopember 2020, beberapa rumah sakit di Indonesia mengalami kekurangan ruang isolasi dan tenaga medis karena jumlah pasien COVID-19 yang mengalami peningkatan dalam beberapa waktu terakhir [7][8]. Setiap negara harus memiliki kapasitas yang sesuai untuk pengobatan. Jika terlalu besar, negara akan mengeluarkan biaya yang tidak perlu. Jika terlalu kecil, negara memiliki resiko terjadinya wabah penyakit. Jenis fungsi pengobatan dengan sumber daya pengobatan yang terbatas (*limited treatment resource*) lebih realistis karena di setiap negara ataupun wilayah jumlah tempat pengobatan, tenaga medis, maupun obat-obatan juga sangat terbatas. Oleh karena itu, pada penelitian ini diterapkan laju kesembuhan individu terinfeksi dengan pengobatan yang konstan untuk mensimulasikan sumber daya pengobatan yang terbatas.

Beberapa penelitian telah dilakukan untuk memodelkan penyebaran COVID-19. Model matematika digunakan pada beberapa penelitian di beberapa negara, seperti Cina [9][10][11],

---

India [12][13], Italia [14], Meksiko [15], dan Indonesia [16][17]. Terdapat beberapa penelitian yang menggunakan kelompok individu laten sesuai dengan konsep masa inkubasi pada COVID-19, yaitu model *SEIR* [18][19]. Model epidemi *SEIR* merupakan perluasan dari model *SIR* dengan menambahkan kelas laten (*susceptible-exposed-infected-recovered*). Berdasarkan pemaparan masalah tersebut, maka dalam penelitian ini penulis akan membahas masalah model penyebaran COVID-19 menggunakan model epidemi *SEIR* dengan sumber daya pengobatan yang terbatas.

## 2 Metode Penelitian

Model matematika yang akan digunakan untuk menggambarkan model penyebaran COVID-19 di Indonesia dalam penelitian ini adalah model epidemi *SEIR*. Populasi individu dibagi menjadi empat kelas, yaitu kelas *Susceptible* yang disimbolkan dengan  $S$ , kelas *Exposed* atau laten yang disimbolkan dengan  $E$ , kelas *Infected* yang disimbolkan dengan  $I$ , dan kelas *Recovered* yang disimbolkan dengan  $R$ . Individu rentan yang mengalami interaksi dengan individu yang telah positif terinfeksi COVID-19 akan menjadi individu laten. Setelah kurun waktu tertentu, individu laten tersebut mengalami peningkatan level infeksi COVID-19 sehingga individu tersebut masuk ke dalam kelompok individu yang positif terinfeksi dan dapat menularkan. Beberapa individu terinfeksi yang sudah mengalami pengobatan sesuai dengan prosedur akan sembuh dari COVID-19 dan masuk ke dalam kelompok individu sembuh. Selanjutnya diberikan asumsi-asumsi pada model *SEIR* dengan sumber daya pengobatan yang terbatas sebagai berikut.

- a) Pertambahan individu dalam populasi disebabkan oleh dua faktor, yaitu kelahiran dan imigrasi. Pertambahan individu tersebut diasumsikan konstan.
- b) Setiap individu yang masuk ke dalam populasi, baik karena faktor kelahiran maupun imigrasi, akan menjadi individu yang rentan terhadap COVID-19.
- c) Setiap individu dapat mengalami kematian secara alami (bukan karena COVID-19) dengan tingkat kematian natural sebesar  $\mu$ .
- d) Tingkat kematian karena COVID-19 sebesar  $d$ .
- e) Individu pada kelas rentan yang melakukan kontak dengan individu yang positif terinfeksi COVID-19 dan menularkan akan masuk ke dalam kelas laten dengan tingkat keefektifan infeksi sebesar  $\beta$ .
- f) Individu pada kelas laten akan berpindah ke dalam kelas terinfeksi karena adanya penambahan gejala COVID-19 dengan tingkat penambahan gejala sebesar  $\epsilon$ .

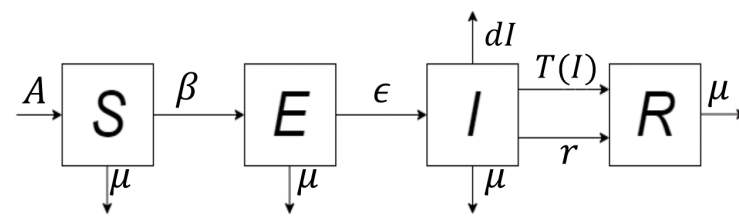
- g) Individu yang terinfeksi dapat sembuh karena dua faktor, yaitu karena adanya pengobatan (*treatment*) dengan tingkat kesembuhan karena pengobatan sebesar  $c$  ataupun karena faktor kesembuhan alami karena daya tahan tubuh (imunitas) yang tinggi dengan tingkat kesembuhan  $r$ .
- h) Adanya keterbatasan kapasitas sumber daya pengobatan. Kapasitas total individu terinfeksi ( $I_{max}$ ) menunjukkan jumlah maksimal individu terinfeksi yang masih dapat ditampung oleh sumber daya pengobatan yang tersedia. Dengan kata lain ( $I_{max}$ ) sebanding dengan kapasitas total sumber daya pengobatan. Apabila jumlah individu terinfeksi kurang dari atau sama dengan ( $I_{max}$ ), maka individu yang dapat sembuh karena pengobatan sejumlah  $cI$ . Namun, apabila jumlah individu terinfeksi melebihi  $I_{max}$ , maka individu yang dapat sembuh karena pengobatan menjadi konstan sejumlah  $cI_{max}$ .
- i) Individu yang sembuh mempunyai kekebalan (*immune*) terhadap COVID-19 atau tidak bisa menjadi rentan kembali.

Adapun parameter dari model ini didefinisikan sebagai berikut.

Tabel 1. Parameter Model *SEIR*

Notasi	Definisi	Kondisi	Satuan
$A$	Jumlah kelahiran dan imigrasi	$A \geq 1$	Orang per hari
$\beta$	Tingkat keefektifan infeksi COVID-19	$0 < \beta < 1$	Per hari
$\mu$	Tingkat kematian alami	$0 < \mu < 1$	Per hari
$\epsilon$	Tingkat penambahan gejala COVID-19	$0 < \epsilon < 1$	Per hari
$c$	Tingkat kesembuhan dari COVID-19 karena faktor pengobatan	$0 < c < 1$	Per hari
$r$	Tingkat kesembuhan dari COVID-19 secara alami	$0 < r < 1$	Per hari
$d$	Tingkat kematian karena dari COVID-19	$0 < d < 1$	Per hari

Berikut ini adalah diagram kompartemen yang menggambarkan model penyebaran penyakit COVID-19 menggunakan model epidemi *SEIR* dengan sumber daya pengobatan yang terbatas sesuai dengan asumsi model.



Gambar 1. Diagram Kompartemen Model

Berdasarkan uraian penjelasan tersebut diperoleh sistem persamaan diferensial untuk model *SEIR* dengan sumber daya pengobatan yang terbatas adalah sebagai berikut

$$\frac{dS}{dt} = A - \beta SI - \mu S \quad (1)$$

$$\frac{dE}{dt} = \beta SI - (\mu + \epsilon)E$$

$$\frac{dI}{dt} = \epsilon E - (\mu + r + d)I - T(I)$$

$$\frac{dR}{dt} = rI - \mu R + T(I)$$

Adapun fungsi pengobatan  $T(I)$  didefinisikan sebagai berikut.

$$T(I) = \begin{cases} cI, & \text{jika } 0 < I \leq I_{max} \\ cI_{max}, & \text{jika } I > I_{max} \end{cases} \quad (2)$$

dengan  $cI_{max} = k$ . Pada proses perhitungan titik ekuilibrium selanjutnya, karena  $R$  tidak berpengaruh pada persamaan pertama hingga ketiga pada Sistem (1) dan variabel  $R$  dapat diperoleh dari variabel  $I$ , maka untuk sementara variabel  $R$  dapat diabaikan. Langkah selanjutnya adalah menentukan titik ekuilibrium bebas penyakit dan analisis kestabilannya menggunakan beberapa teorema berikut.

**Teorema 1** [20] *Diberikan matriks Jacobian  $Jf(X)$  dari sistem persamaan Diferensial Nonlinear.*

1. *Jika semua bagian real nilai eigen dari matriks  $Jf(X)$  bernilai negatif, maka titik ekuilibrium  $X$  stabil asimtotik lokal.*
2. *Jika terdapat paling sedikit satu nilai eigen dari matriks  $Jf(X)$  yang bagian realnya bernilai positif, maka titik ekuilibrium  $X$  tidak stabil*

**Teorema 2** [21] *Misal  $M$  matriks berukuran  $3 \times 3$  dengan entri-entri bilangan real. Jika  $\text{Tr}(M)$ ,  $\det(M)$ , dan  $\det(M^{[2]})$  semuanya bernilai kurang dari nol, maka semua nilai eigen dari matriks  $M$  mempunyai bagian real yang negatif.*

### 3 Hasil dan Pembahasan

Pada bagian ini akan dibahas terlebih dahulu mengenai eksistensi titik ekuilibrium bebas penyakit dari Sistem (1). Titik ekuilibrium bebas penyakit Sistem (1) diperoleh dengan menentukan  $\frac{dS}{dt} = 0$ ,  $\frac{dE}{dt} = 0$ , dan  $\frac{dI}{dt} = 0$  dengan nilai  $I = 0$ , yaitu

$$X_0 = (S_0, E_0, I_0) = \left( \frac{A}{\mu}, 0, 0 \right)$$

Berdasarkan Sistem (1) dan Persamaan (3) diperoleh angka rasio reproduksi dasar sebagai berikut.

$$R_0 = \frac{\epsilon\beta A}{\mu(\mu + \epsilon)(\mu + r + d + c)} \quad (4)$$

Selanjutnya untuk menentukan titik ekuilibrium endemik, kondisi endemik akan dibagi menjadi dua kasus sesuai dengan definisi fungsi pengobatan, yaitu  $0 < I \leq I_{max}$  dan  $I > I_{max}$ .

### 3.1. Kasus Endemik 1

Kasus endemik yang pertama yaitu ketika nilai jumlah individu terinfeksi dan menularkan masih kurang dari atau sama dengan kapasitas total individu terinfeksi, atau dapat dituliskan  $0 < I \leq I_{max}$ , maka Sistem (1) menjadi

$$\begin{aligned} A - \beta SI - \mu S &= 0 \\ \beta SI - (\mu + \epsilon)E &= 0 \\ \epsilon E - (\mu + r + d + c)I &= 0 \end{aligned} \quad (5)$$

Dari Sistem (5) dengan kondisi  $0 < I \leq I_{max}$  diperoleh titik ekuilibrium endemik yang pertama adalah  $X_1 = (S_1, E_1, I_1)$  dengan

$$\begin{aligned} S_1 &= \frac{A}{\mu R_0}, \\ E_1 &= \frac{\mu(\mu+r+d+c)}{\epsilon\beta}(R_0 - 1), \text{ dan} \\ I_1 &= \frac{\mu}{\beta}(R_0 - 1). \end{aligned}$$

Titik ekuilibrium  $X_1 = (S_1, E_1, I_1)$  ada dan bernilai positif jika  $1 < R_0 < p_0$ , dengan

$$p_0 = 1 + \frac{\beta}{\mu} I_{max}.$$

### 3.2. Kasus Endemik 2

Selanjutnya, Sistem (1) akan diuraikan sesuai dengan kasus kedua pada definisi fungsi pengobatan yaitu apabila  $I > I_{max}$  sehingga menjadi Sistem (6) sebagai berikut.

$$\begin{aligned} A - \beta SI - \mu S &= 0 \\ \beta SI - (\mu + \epsilon)E &= 0 \\ \epsilon E - (\mu + r + d)I - k &= 0 \end{aligned} \quad (6)$$

Dari Sistem (6) dengan kondisi  $I > I_{max}$  diperoleh titik ekuilibrium endemik yang pertama adalah  $X_2 = (S_2, E_2, I_2)$  dengan

$$\begin{aligned} S_2 &= \frac{A}{\beta I_2 + \mu}, \\ E_2 &= \frac{(\mu+r+d)I_2+k}{\epsilon}, \text{ dan} \\ I_2 &= \frac{-b_1 \pm \sqrt{\Delta_1}}{2\beta(\mu+\epsilon)(\mu+r+d)}. \end{aligned}$$

dimana

$$b_1 = (\mu + \epsilon)(\beta k + \mu(\mu + r + d) - \mu(\mu + r + d + c) R_0), \text{ dan}$$

$$\Delta_1 = (\mu + \epsilon)^2 [(\beta k + \mu(\mu + r + d) - \mu(\mu + r + d + c) R_0)^2 - 4\beta k \mu(\mu + r + d)].$$

Titik ekuilibrium  $X_2 = (S_2, E_2, I_2)$  ada dan bernilai positif jika  $R_0 > p_2$  dan  $R_0 > p_3$ , dengan

$$p_2 = 1 + \frac{\beta k - \mu c}{\mu(\mu + r + d + c)} + \frac{2\sqrt{\mu\beta k(\mu + r + d)}}{\mu(\mu + r + d + c)}, \text{ dan}$$

$$p_3 = 1 + \frac{\beta k - \mu c + 2\beta(\mu + r + d)I_{max}}{\mu(\mu + r + d + c)}.$$

### 3.3. Analisis Kestabilan Titik Ekuilibrium Bebas Penyakit

Pada bagian ini, akan dibahas mengenai kestabilan lokal titik ekuilibrium bebas penyakit Sistem (1). Persamaan karakteristik dari Sistem (1) yang terlinearisasi di sekitar titik ekuilibrium bebas penyakit  $X_0$  dinyatakan dalam Persamaan (7) sebagai berikut.

$$\begin{vmatrix} -(\mu + \lambda) & 0 & -\frac{\beta A}{\mu} \\ 0 & -(\mu + \epsilon + \lambda) & \frac{\beta A}{\mu} \\ 0 & \epsilon & -(\mu + r + d + c + \lambda) \end{vmatrix} = 0$$

$$\Leftrightarrow (\mu + \lambda) \left( -(\mu + \epsilon + \lambda)(\mu + r + d + c + \lambda) + \frac{\epsilon\beta A}{\mu} \right) = 0 \quad (7)$$

Dari Persamaan (7) diperoleh  $\lambda_1 = -\mu$ ,  $\lambda_{2,3} = -\frac{1}{2\mu}(m \pm \sqrt{n})$  dengan

$$m = \mu(2\mu + \epsilon + r + d + c) \text{ dan}$$

$$n = \mu^2(\epsilon^2 + r^2 + d^2 + c^2 - 2(\epsilon r + \epsilon d + \epsilon c - rd - rc - dc)) + 4\mu\epsilon\beta A.$$

Oleh karena di titik ekuilibrium bebas penyakit  $X_0$  nilai  $R_0 < 1$ , maka  $m > \sqrt{n}$ . Sehingga nilai eigen  $\lambda_i < 0$  untuk setiap  $i = 1, 2, 3$ . Sehingga dapat disimpulkan bahwa jika  $R_0 < 1$ , maka titik ekuilibrium bebas penyakit Sistem (1) stabil asimtotik lokal.

Hal ini berarti apabila angka rasio reproduksi dasar bernilai lebih kecil dari 1, dengan jumlah individu mula-mula di dalam populasi untuk masing-masing sub populasi individu cukup dekat dengan jumlah individu pada titik ekuilibrium bebas penyakit  $X_0$ , maka dalam jangka waktu yang cukup lama penyakit akan menghilang dari populasi. Dengan kata lain, jika angka rasio reproduksi dasar bernilai kurang dari 1, maka jumlah individu yang terinfeksi penyakit akan mendekati jumlah individu pada titik ekuilibrium. Hal ini menunjukkan bahwa saat angka reproduksi dasar kurang dari atau sama dengan 1, maka jumlah individu terinfeksi dan menularkan dalam populasi akan berkurang menuju 0, sehingga lama kelamaan penyakit akan menghilang dari populasi.



### 3.4. Analisis Kestabilan Titik Ekuilibrium Endemik

Pada bagian ini, akan dibahas mengenai kestabilan lokal titik ekuilibrium endemik Sistem (1). Persamaan karakteristik dari Sistem (1) yang terlinearisasi di sekitar titik ekuilibrium endemik  $X_1$  dinyatakan dalam Persamaan (8) sebagai berikut.

$$\begin{vmatrix} -(\mu R_0 + \lambda) & 0 & -\frac{\beta A}{\mu R_0} \\ \mu(R_0 - 1) & -(\mu + \epsilon + \lambda) & \frac{\beta A}{\mu R_0} \\ 0 & \epsilon & -(\mu + r + d + c + \lambda) \end{vmatrix} = 0$$

$$\Leftrightarrow \lambda^3 + a_2\lambda^2 + b_2\lambda + c_2 = 0 \quad (8)$$

dengan

$$a_2 = \mu(1 + R_0) + \epsilon + r + d + c > 0,$$

$$b_2 = \mu R_0(2\mu + \epsilon + r + d + c) > 0, \text{ dan}$$

$$c_2 = \mu(\mu + \epsilon)(\mu + r + d + c)(R_0 - 1).$$

Pada kasus titik ekuilibrium endemik berlaku nilai  $R_0 > 1$ , sehingga nilai  $c_2 > 0$ . Dengan demikian nilai  $a_2 > 0$ ,  $b_2 > 0$ ,  $a_2 b_2 - c_2 > 0$ , dan  $c_2 > 0$  jika memenuhi nilai  $R_0 > 1$ . Dengan demikian, setiap nilai eigen dari Persamaan (...) bernilai kurang dari nol. Dengan kata lain, jika  $R_0 > 1$  maka titik ekuilibrium endemik  $X_1$  Sistem (1) stabil asimtotik lokal.

Artinya jika angka rasio reproduksi dasar bernilai lebih besar dari 1, dengan jumlah individu awal dalam populasi untuk masing-masing sub populasi individu cukup dekat dengan jumlah individu pada titik ekuilibrium endemik  $X_1$ , maka dalam jangka waktu yang cukup lama penyakit akan tetap ada dalam populasi. Dengan kata lain, jika angka rasio reproduksi dasar bernilai lebih besar dari 1, maka jumlah individu yang terinfeksi penyakit akan mendekati jumlah individu pada titik ekuilibrium  $X_1$ .

### 3.5. Analisis Kestabilan Titik Ekuilibrium Bebas Penyakit

Pada bagian ini, akan dibahas mengenai kestabilan lokal titik ekuilibrium endemik  $X_2$  Sistem (1) menggunakan matriks *second additive compound*. Sebelumnya, ditentukan terlebih dahulu Matriks Jacobian di sekitar titik ekuilibrium endemik  $X_2$  sebagai berikut.

$$Jf(X_2) = \begin{bmatrix} -(\beta I_2 + \mu) & 0 & -\beta S_2 \\ \beta I_2 & -(\mu + \epsilon) & \beta S_2 \\ 0 & \epsilon & -(\mu + r + d + c) \end{bmatrix} \quad (9)$$

Matriks *second additive compound* dari hasil linearisasi Sistem (1) di sekitar titik ekuilibrium endemik  $X_2$  dinyatakan dalam

$$Jf(X_2)^{[2]} = \begin{bmatrix} -(\beta I_2 + 2\mu + \epsilon) & \beta S_2 & \beta S_2 \\ \epsilon & -(\beta I_2 + 2\mu + \epsilon) & 0 \\ 0 & \beta I_2 & -(2\mu + \epsilon + r + d) \end{bmatrix} \quad (10)$$

Dari matriks  $Jf(X_2)$  dan  $Jf(X_2)^{[2]}$  diperoleh bahwa

$$\text{Tr}(Jf(X_2)) = -(\beta I_2 + 3\mu + \epsilon + r + d),$$

$$\det(Jf(X_2)) = -(\mu(\mu + \epsilon) + \epsilon\beta I_2 - \mu\beta(I_2(\mu + r + d) - \epsilon S_2)), \text{ dan}$$

$$\det(Jf(X_2)^{[2]}) = -(2\mu + \epsilon)(\beta I_2 + 2\mu + r + d)(2\mu + \epsilon + r + d) - \beta^2 I_2(I_2(2\mu + \epsilon + r + d) - \epsilon S_2) - \beta(2\mu + \epsilon + r + d)(I_2(2\mu + r + d) - \epsilon S_2)$$

Selanjutnya diketahui bahwa

$$\frac{S_2}{I_2} < \frac{\mu + r + d}{\epsilon}. \quad (11)$$

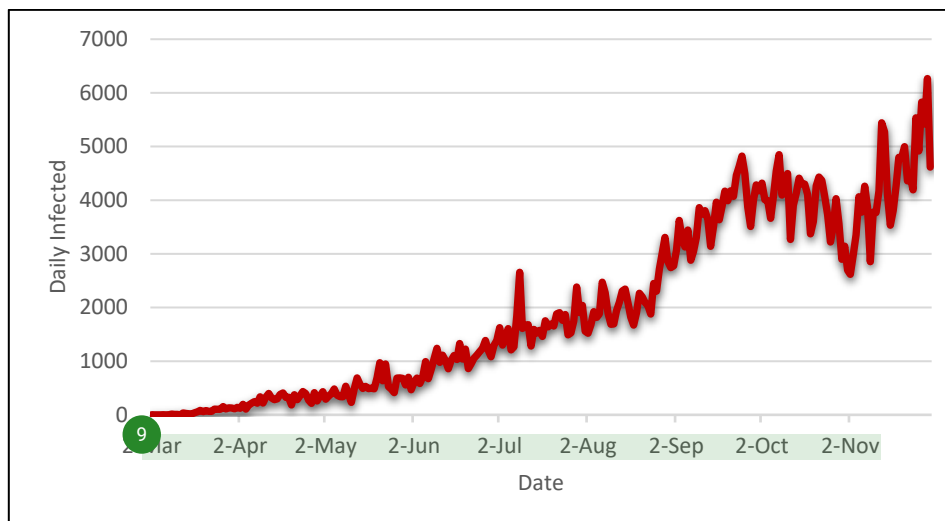
Jika berlaku Pertidaksamaan (11), maka  $\det(Jf(X_2)) < 0$  dan  $\det(Jf(X_2)^{[2]}) < 0$ .

Selanjutnya, menurut Teorema (2) diperoleh bahwa semua bagian real dari nilai eigen matriks  $Jf(X_2)$  bernilai kurang dari nol. Dengan kata lain, jika berlaku Pertidaksamaan (11), maka titik ekuilibrium endemik  $X_2$  dari Sistem (1) stabil asimtotik lokal.

Hal ini berarti, apabila perbandingan jumlah individu rentan dengan individu terinfeksi dan menularkan lebih kecil daripada  $\frac{\mu+r+d}{\epsilon}$  dengan jumlah individu mula mula di dalam populasi untuk masing-masing sub populasi individu cukup dekat dengan jumlah individu pada titik ekuilibrium endemik  $X_2$ , maka dalam jangka waktu yang cukup lama penyakit akan tetap ada dalam populasi. Dengan kata lain, jika jumlah individu rentan lebih kecil daripada jumlah individu terinfeksi dan menularkan, maka jumlah individu yang terinfeksi penyakit akan mendekati jumlah individu pada titik ekuilibrium  $X_2$ .

### 3.6. Simulasi Model

Simulasi model dilakukan dengan menggunakan Software Matlab yang bertujuan untuk melengkapi hasil-hasil yang telah diperoleh secara analisis pada bagian sebelumnya. Pada bagian ini dilakukan simulasi untuk mengetahui perilaku dinamik penyelesaian Sistem (1). Simulasi model pada Sistem (1) menggunakan data COVID-19 di Indonesia yang diambil sejak 2 Maret hingga 30 Nopember 2020 [22]. Berikut adalah grafik yang menunjukkan jumlah kasus terkonfirmasi harian COVID-19.



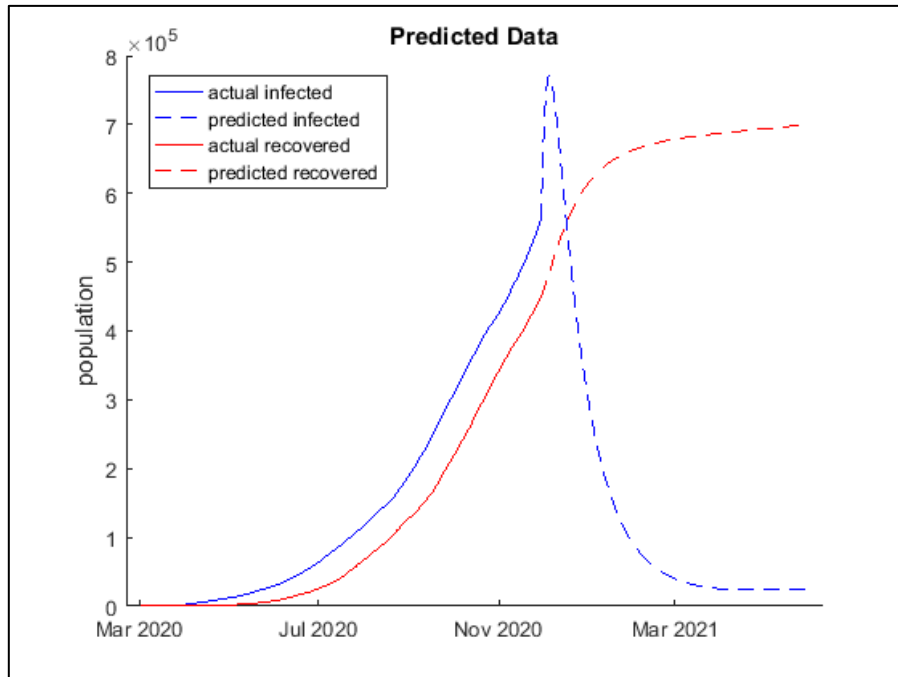
**Gambar 2.** Kasus Infeksi Harian COVID-19

24 Adapun nilai-nilai parameter yang digunakan adalah sebagai berikut.

Tabel 2. Nilai Parameter Simulasi Model *SEIR*

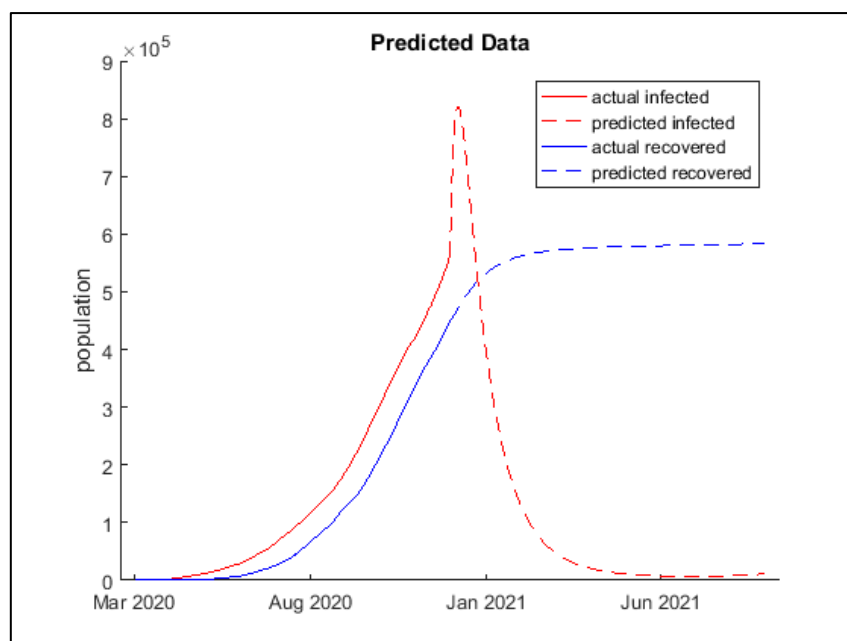
Notasi	Definisi	Nilai	Satuan	Sumber
$A$	Jumlah kelahiran dan imigrasi	1095	Orang per hari	[23]
$\mu$	Tingkat kematian alami	$3.78 \times 10^{-5}$	Per hari	[23]
$\epsilon$	Tingkat penambahan gejala COVID-19	0.2	Per hari	[3]
$c$	Tingkat kesembuhan dari COVID-19 karena faktor pengobatan	$5 \times 10^{-3}$	Per hari	[22]
$r$	Tingkat kesembuhan dari COVID-19 secara alami	$2 \times 10^{-3}$	Per hari	diasumsikan
$d$	Tingkat kematian karena dari COVID-19	$3.4 \times 10^{-2}$	Per hari	[22]
$I_{max}$	Kapasitas maksimal individu terinfeksi yang masih dapat ditampung oleh sumber daya pengobatan yang tersedia	2640	Orang per hari	[24]

Adapun nilai parameter tingkat keefektifan infeksi COVID-19,  $\beta = 2.74 \times 10^{-7}$ , diperoleh dengan mensubstitusikan nilai parameter lainnya ke dalam persamaan pertama dari Sistem (1). Sedangkan nilai  $I_{max} = 2640$  berasal dari jumlah rumah sakit rujukan COVID-19, yaitu 132 RS, dengan asumsi bahwa setiap rumah sakit dapat menampung 20 pasien COVID-19 setiap harinya. Selanjutnya simulasi model dilakukan dengan menampilkan grafik kelas individu yang positif terinfeksi COVID-19 dan kelas individu yang telah sembuh dari COVID-19.



**Gambar 3.** Simulasi Model Kasus Endemik 1

Pada Gambar 3 terlihat bahwa pada kondisi endemik pertama, dimana  $0 < I \leq I_{max}$ , dapat diprediksikan bahwa penyebaran COVID-19 akan mulai menghilang setelah Maret 2021. Dengan kata lain, jika jumlah rata-rata kasus terkonfirmasi positif COVID-19 harian masih di bawah 2640 orang, maka diprediksikan bahwa penyebaran COVID-19 akan mulai menghilang setelah Maret 2021. Pada kasus ini, jumlah sumber daya pengobatan diasumsikan masih mencukupi dan masih mampu menampung seluruh pasien yang terkonfirmasi positif COVID-19.



**Gambar 4.** Simulasi Model Kasus Endemik 2

Sebaliknya, pada kasus endemik kedua, dimana  $I > I_{max}$ , dapat diprediksikan bahwa penyebaran COVID-19 akan mulai menghilang setelah Juni 2021 seperti yang terlihat pada Gambar 4. Pada kasus ini diasumsikan bahwa rata-rata kapasitas maksimal pada rumah sakit rujukan COVID-19 di Indonesia adalah 2640 pasien. Jika dibandingkan dengan Gambar 3, pada kasus endemik kedua ini jumlah individu yang mengalami kesembuhan tidak lebih tinggi dibandingkan dengan kasus endemik yang pertama. Hal tersebut dikarenakan adanya keterbatasan sumber daya pengobatan yang terjadi, sehingga terdapat beberapa kasus terkonfirmasi positif COVID-19 yang tidak tertangani dan pada akhirnya tingkat kematian karena COVID-19 menjadi lebih tinggi jika dibandingkan dengan kasus endemik 1.

## 4 Simpulan

Dalam penelitian ini, diselidiki tentang perilaku penyebaran COVID-19 serta kaitannya dengan kapasitas sumber daya pengobatan yang ada di Indonesia. Model dirumuskan untuk memahami mekanisme penyebaran COVID-19 dengan mempertimbangkan faktor inkubasi dan kapasitas sumber daya pengobatan. Hingga Desember 2020, kasus terkonfirmasi COVID-19 di Indonesia masih terus terjadi dan cenderung meningkat dari hari ke hari. Berdasarkan hasil penelitian, sumber daya pengobatan memainkan peran yang sangat penting dalam menekan laju penyebaran COVID-19. Dari hasil penelitian ini diperkirakan penyakit akan mulai menghilang pada bulan Maret 2021 jika rata-rata kasus positif harian masih di bawah kapasitas maksimal sumber daya pengobatan, yaitu 2640 kasus. Sebaliknya, jika kasus positif harian di atas 2640 kasus, maka diperkirakan penyakit baru akan mulai menghilang pada Juni 2021.

## 5 Ucapan Terima Kasih

Artikel ini merupakan salah satu hasil penelitian internal kami di Institut Teknologi Telkom Purwokerto (ITTP). Kami mengucapkan terima kasih kepada Lembaga Penelitian dan Pengabdian kepada Masyarakat (LPPM) ITTP atas dukungan spiritual dan materilnya sehingga penelitian ini dapat berjalan dengan lancar. Terima kasih juga kepada semua rekan yang telah membantu penelitian ini, termasuk departemen dan kelompok ahli penelitian masing-masing. Semoga di kemudian hari kita dapat berkolaborasi dalam penelitian lain yang lebih baik lagi.

## 6 Daftar Pustaka

- [1] T. Hu, Y. Liu, M. Zhao, Q. Zhuang, L. Xu, and Q. He, "A comparison of COVID-19, SARS and MERS," *PeerJ*, vol. 8, no. e9725, pp. 1–30, 2020.

- 
- [2] World Health Organization, “QA for public,” 2020. [Online]. Available: <https://www.who.int/indonesia/news/novel-coronavirus/qa-for-public>. [Accessed: 15-Sep-2020].
- [3] World Health Organization, “Coronavirus disease 2019 (COVID-19) Situation Report – 73,” Geneva, 2020.
- [4] World Health Organization, “WHO Coronavirus Disease (COVID-19) Dashboard,” 2020. [Online]. Available: <https://covid19.who.int/table>. [Accessed: 15-Sep-2020].
- [5] R. Nuraini, “Kasus Covid-19 Pertama, Masyarakat Jangan Panik,” *Portal Informasi Indonesia*, 2020. [Online]. Available: <https://indonesia.go.id/narasi/indonesia-dalam-angka/ekonomi/kasus-covid-19-pertama-masyarakat-jangan-panik>. [Accessed: 11-Sep-2020].
- [6] K. K. RI, “Daftar Rumah Sakit Rujukan COVID-19 Di Indonesia,” 2020. [Online]. Available: <https://infeksiemerging.kemkes.go.id/>.
- [7] A. Bebey, “Ruang Isolasi Covid-19 Penuh, RSUD Oper Pasien Baru ke Rumah Sakit Lain,” *Merdeka.com*, 2020. [Online]. Available: <https://www.merdeka.com/peristiwa/ruang-isolasi-covid-19-penuh-rsud-oper-pasien-baru-ke-rumah-sakit-lain.html>.
- [8] M. Gusti, “Kasus Corona Bertambah, Ruang Isolasi RS Rujukan Penuh,” *Kompas TV*, 2020. [Online]. Available: <https://www.kompas.tv/article/130793/kasus-corona-bertambah-ruang-isolasi-rs-rujukan-penuh>.
- [9] Q. Lin *et al.*, “A conceptual model for the coronavirus disease 2019 ( COVID-19 ) outbreak in Wuhan , China with individual reaction and governmental action,” *Int. J. Infect. Dis.*, vol. 93, no. 2020, pp. 211–216, 2020.
- [10] S. Yang *et al.*, “Early estimation of the case fatality rate of COVID-19 in mainland China : a data-driven analysis,” *Ann. Transl. Med.*, vol. 8, no. 4, pp. 6–11, 2020.
- [11] N. Chen *et al.*, “Epidemiological and clinical characteristics of 99 cases of 2019 novel coronavirus pneumonia in Wuhan , China : a descriptive study,” *Lancet*, vol. 6736, no. 20, pp. 30211–30217, 2020.
- [12] B. Kumar and B. K. Sapra, “A data driven epidemic model to analyse the lockdown effect and predict the course of COVID-19 progress in India,” *Chaos, Solitons and Fractals*, vol. 139, no. 2020, pp. 1–9, 2020.
- [13] A. Mahajan, N. A. Sivadas, and R. Solanki, “An epidemic model SIPHERD and its application for prediction of the spread of COVID-19 infection in India,” *Chaos , Solitons Fractals*, vol. 140, no. 2020, pp. 1–6, 2020.

- [14] Y. Ding and L. Gao, "An evaluation of COVID-19 in Italy : A data-driven modeling analysis," *Infect. Dis. Model.*, vol. 5, no. 2020, pp. 495–501, 2020.
- [15] U. A. De León, Á. G. C. Pérez, and E. Avila-vales, "An SEIARD epidemic model for COVID-19 in Mexico : Mathematical analysis and state-level forecast," *Chaos , Solitons Fractals*, vol. 140, no. 2020, pp. 1–23, 2020.
- [16] S. Setiati and M. K. Azwar, "COVID-19 and Indonesia," *Acta Medica Indones. – Indones. J. Intern. Med.*, vol. 52, no. 1, pp. 84–89, 2020.
- [17] D. Aldila *et al.*, "A mathematical study on the spread of COVID-19 considering social distancing and rapid assessment : The case of Jakarta , Indonesia," *Chaos, Solitons and Fractals*, vol. 139, no. 2020, pp. 1–14, 2020.
- [18] E. Soewono, "On the analysis of Covid-19 transmission in Wuhan , Diamond Princess and Jakarta-cluster," *Commun. Biomath. Sci.*, vol. 3, no. 1, pp. 9–18, 2020.
- [19] Z. A. Putra and S. A. Z. Abidin, "Application of SEIR Model in COVID-19 and The Effect of Lockdown on Reducing The Number of Active Cases," *Indones. J. Sci. Technol.*, vol. 5, no. 2, pp. 185–192, 2020.
- [20] W. E. Boyce and R. C. DiPrima, *Elementary Differential Equations with Boundary Value Problems*, 10th Editi. New Jersey: Prentice-Hall, 2012.
- [21] S. A. Al-Sheikh, "Modeling and Analysis of an SEIR Epidemic Model with a Limited Resource for Treatment," *Glob. J. Sci. Front. Res. Math. Decis. Sci.*, vol. 12, no. 14, pp. 57–66, 2012.
- [22] S. COVID-19, "Peta Sebaran COVID-19," <https://covid19.go.id/>, 2020. [Online]. Available: <https://covid19.go.id/peta-sebaran-covid19>.
- [23] Bappenas and BPS, "Proyeksi Penduduk Indonesia (Indonesia Population Projection)," Jakarta, 2013.
- [24] K. K. RI, "Daftar Rumah Sakit Rujukan COVID-19 Di Indonesia," [kemkes.go.id](https://kemkes.go.id), 2020. [Online]. Available: [https://infeksiemerging.kemkes.go.id/download/Daftar\\_RS\\_rujukan\\_COVID-19.pdf](https://infeksiemerging.kemkes.go.id/download/Daftar_RS_rujukan_COVID-19.pdf).

● **13% Overall Similarity**

Top sources found in the following databases:

- 11% Internet database
- 6% Publications database
- Crossref database
- Crossref Posted Content database
- 7% Submitted Works database

TOP SOURCES

The sources with the highest number of matches within the submission. Overlapping sources will not be displayed.

1	<b>ecampus.unsika.ac.id</b> Internet	2%
2	<b>State Islamic University of Alauddin Makassar on 2018-10-07</b> Submitted works	<1%
3	<b>fourier.or.id</b> Internet	<1%
4	<b>daten-quadrat.de</b> Internet	<1%
5	<b>eprints.uny.ac.id</b> Internet	<1%
6	<b>e-jurnal.unisda.ac.id</b> Internet	<1%
7	<b>id.scribd.com</b> Internet	<1%
8	<b>repository.uin-suska.ac.id</b> Internet	<1%



9	<b>scribd.com</b> Internet	<1%
10	<b>ojs.serambimekkah.ac.id</b> Internet	<1%
11	<b>talenta.usu.ac.id</b> Internet	<1%
12	<b>Catholic University of Parahyangan on 2021-09-01</b> Submitted works	<1%
13	<b>CSU, San Francisco State University on 2017-02-02</b> Submitted works	<1%
14	<b>University of Auckland on 2019-10-18</b> Submitted works	<1%
15	<b>ojs3.unpatti.ac.id</b> Internet	<1%
16	<b>etd.repository.ugm.ac.id</b> Internet	<1%
17	<b>journal.ipb.ac.id</b> Internet	<1%
18	<b>prosiding.upgris.ac.id</b> Internet	<1%
19	<b>University of Technology, Sydney on 2022-05-01</b> Submitted works	<1%
20	<b>digilib.uin-suka.ac.id</b> Internet	<1%

21	<b>journal.uinsgd.ac.id</b> Internet	<1%
22	<b>news.detik.com</b> Internet	<1%
23	<b>repository.poltekkes-kaltim.ac.id</b> Internet	<1%
24	<b>repository.uinjkt.ac.id</b> Internet	<1%
25	<b>Sha Tin College on 2019-11-01</b> Submitted works	<1%
26	<b>Universitas Diponegoro on 2020-04-08</b> Submitted works	<1%
27	<b>University College London on 2022-01-24</b> Submitted works	<1%
28	<b>University College London on 2022-04-26</b> Submitted works	<1%
29	<b>id.berita.yahoo.com</b> Internet	<1%
30	<b>lib.unnes.ac.id</b> Internet	<1%
31	<b>Coventry University on 2014-10-22</b> Submitted works	<1%
32	<b>Nur Inayah, Muhammad Manaqib, Nina Fitriyati, Ikhwal Yupinto. "MODE..."</b> Crossref	<1%

33	<b>Universitas Musamus Merauke on 2021-03-28</b> Submitted works	<1%
34	<b>journal.uny.ac.id</b> Internet	<1%
35	<b>jtsiskom.undip.ac.id</b> Internet	<1%
36	<b>repository.ub.ac.id</b> Internet	<1%

## ● Excluded from Similarity Report

- Bibliographic material
- Manually excluded text blocks
- Manually excluded sources

---

### EXCLUDED SOURCES

**iptek.its.ac.id** **43%**

Internet

---

**123dok.com** **40%**

Internet

### EXCLUDED TEXT BLOCKS

**Limits: Journal of Mathematics and Its ApplicationsE-ISSN: 2579-8936P-ISSN: 18...**

iptek.its.ac.id

---

**Model Matematika COVID-19 dengan Sumber Daya Pengobatan yang Terbatas**

iptek.its.ac.id

---

**Model Matematika COVID-19 dengan Sumber Daya Pengobatan yang Terbatas**

iptek.its.ac.id

---

**menunjukkan jumlah maksimal individu terinfeksi yang masih dapat ditampung ol...**

iptek.its.ac.id

---

**1 PendahuluanCoronavirus 2019 (COVID-19) yang berasal dari Wuhan, China, mer...**

123dok.com

---

**sebanding dengankapasitas total sumber daya pengobatan. Apabila jumlah individ...**

123dok.com

---

**per hariPer hariPer hariPer hariPer hariPer hariPer hari**

jdih.sukabumikota.go.id

☒ f?☒ f

University College London on 2021-04-26

---

☒ f?☒ f?☒ f

Universidad de León on 2017-01-13

---

☒ f? ≤ ☒ f?☒ f?☒ f?☒ f

Curtin University of Technology on 2016-11-04

---

☒ f?☒ f? = 0, ☒ f?☒ f? = 0

www.studentchina.com

---

**Model Matematika COVID-19 dengan Sumber Daya Pengobatan yang Terbatas**

daten-quadrat.de

---

**Model Matematika COVID-19 dengan Sumber Daya Pengobatan yang Terbatas**

daten-quadrat.de