

REPUBLIC INDONESIA
KEMENTERIAN HUKUM DAN HAK ASASI MANUSIA

SURAT PENCATATAN CIPTAAN

Dalam rangka perlindungan ciptaan di bidang ilmu pengetahuan, seni dan sastra berdasarkan Undang-Undang Nomor 28 Tahun 2014 tentang Hak Cipta, dengan ini menerangkan:

Nomor dan tanggal permohonan : EC00202011331, 26 Maret 2020

Pencipta

Nama : **Dwi Mustika Kusumawardani, S.Kom., M.Kom, Cepi Ramdani, S.Kom., M.Eng dkk**

Alamat : Jl. DI Panjaitan No.128, Purwokerto, JAWA TENGAH, 53147

Kewarganegaraan : Indonesia

Pemegang Hak Cipta

Nama : **Rektor Institut Teknologi Telkom Purwokerto**

Alamat : Jl. DI Panjaitan No.128, Purwokerto, JAWA TENGAH, 53147

Kewarganegaraan : Indonesia

Jenis Ciptaan : **Program Komputer**

Judul Ciptaan : **Sistem Minutes Of Meeting (MOM) Online**

Tanggal dan tempat diumumkan untuk pertama kali di wilayah Indonesia atau di luar wilayah Indonesia : 23 Maret 2020, di Purwokerto

Jangka waktu perlindungan : Berlaku selama 50 (lima puluh) tahun sejak Ciptaan tersebut pertama kali dilakukan Pengumuman.

Nomor pencatatan : 000183990

adalah benar berdasarkan keterangan yang diberikan oleh Pemohon.

Surat Pencatatan Hak Cipta atau produk Hak terkait ini sesuai dengan Pasal 72 Undang-Undang Nomor 28 Tahun 2014 tentang Hak Cipta.

a.n. MENTERI HUKUM DAN HAK ASASI MANUSIA
DIREKTUR JENDERAL KEKAYAAN INTELEKTUAL



Dr. Freddy Harris, S.H., LL.M., ACCS.
NIP. 196611181994031001

Disclaimer:

Dalam hal permohonan memberikan keterangan tidak sesuai dengan surat pernyataan, menteri berwenang untuk mencabut surat pencatatan permohonan.

LAMPIRAN PENCIPTA

No	Nama	Alamat
1	Dwi Mustika Kusumawardani, S.Kom., M.Kom	Jl. DI Panjaitan No.128
2	Cepi Ramdani, S.Kom., M.Eng	Jl. DI Panjaitan No.128
3	Fikri Ibnu Ali	Jl. DI Panjaitan No.128



DESKRIPSI

SISTEM MINUTES OF MEETING (MOM) ONLINE

1. Tampilan Halaman *Login*

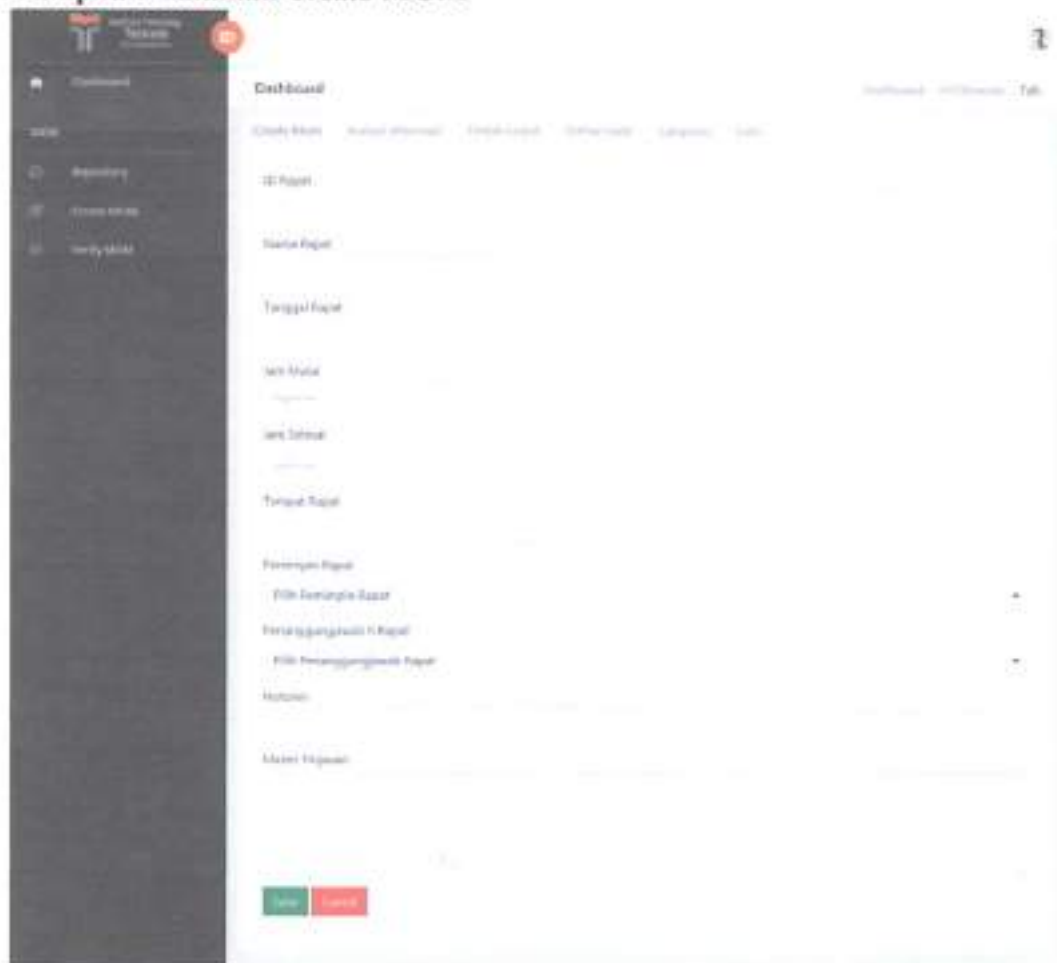


The screenshot shows a login form with the following elements:

- EMAIL: A text input field.
- EMAIL: A label for the email input field.
- PASSWORD: A text input field.
- PASSWORD: A label for the password input field.
- Forgotten Password?: A link in red text.
- LOGIN: A green button.

Pada halaman ini, pengguna (notulen, ketua dan peserta rapat) melakukan *login* terlebih dahulu dengan memasukkan *email* dan *password* yang telah dimiliki. Halaman *login* juga menyediakan *button forgotten password* jika pengguna lupa *email* atau *password* miliknya.

2. Tampilan Halaman *Create MOM*



The screenshot shows the 'Create MOM' page with a dark sidebar on the left and a main content area. The sidebar contains the following menu items:

- Dashboard
- MOM
- Penyusunan
- Formulir MOM
- Verifikasi MOM

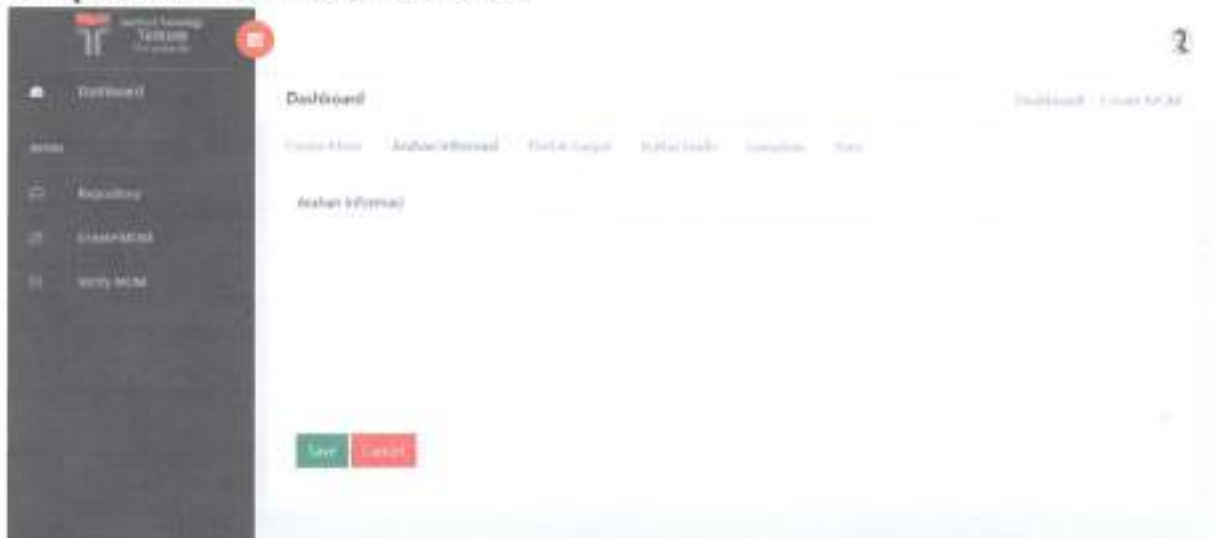
The main content area is titled 'Dashboard' and contains the following form fields:

- Cloudy Blue
- Avatar (Avatar)
- 10 Rapat
- Nama Rapat
- Tanggal Rapat
- Jam Mulai
- Jam Selesai
- Tipe Rapat
- Pemimpin Rapat
- File (Contoh Rapat)
- Penanggungjawab 1 Rapat
- File (Penanggungjawab 1 Rapat)
- Notulen
- Materi Rapat

At the bottom of the form, there are two buttons: 'Simpan' (green) and 'Batal' (red).

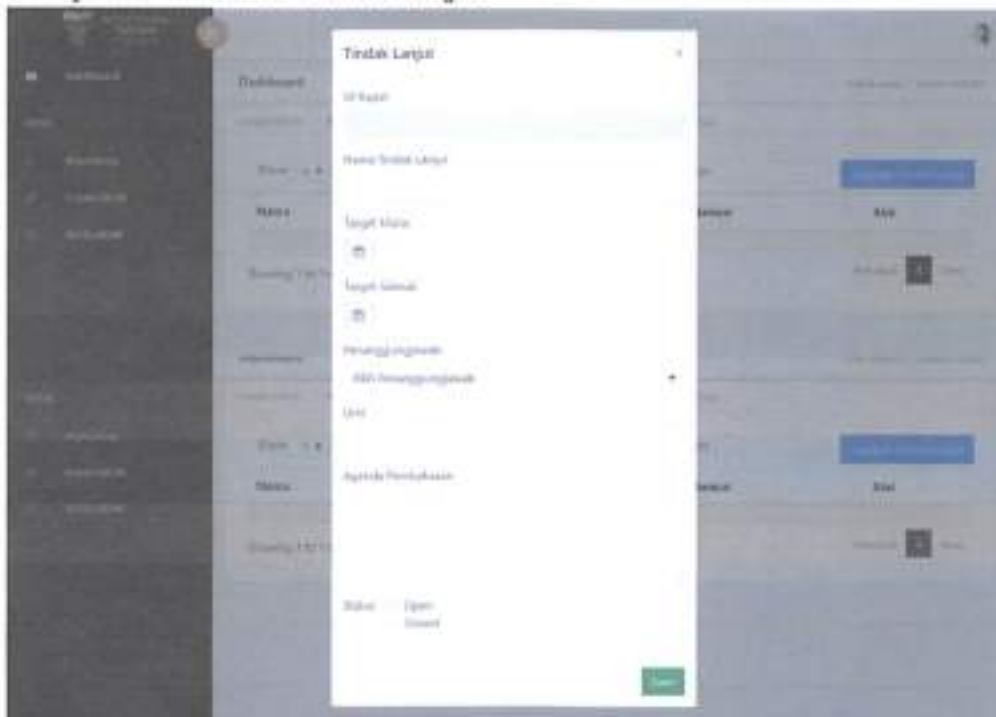
Halaman *Create MOM* digunakan oleh notulen untuk menuliskan pembahasan saat rapat beserta hasil rapat. Pengisian *Create MOM* dimulai dengan memasukkan ID rapat, nama rapat, tanggal rapat, jam mulai, jam selesai, tempat rapat, penanggung jawab dan notulen rapat, serta materi tinjauan.

3. Tampilan Halaman Arahkan Informasi



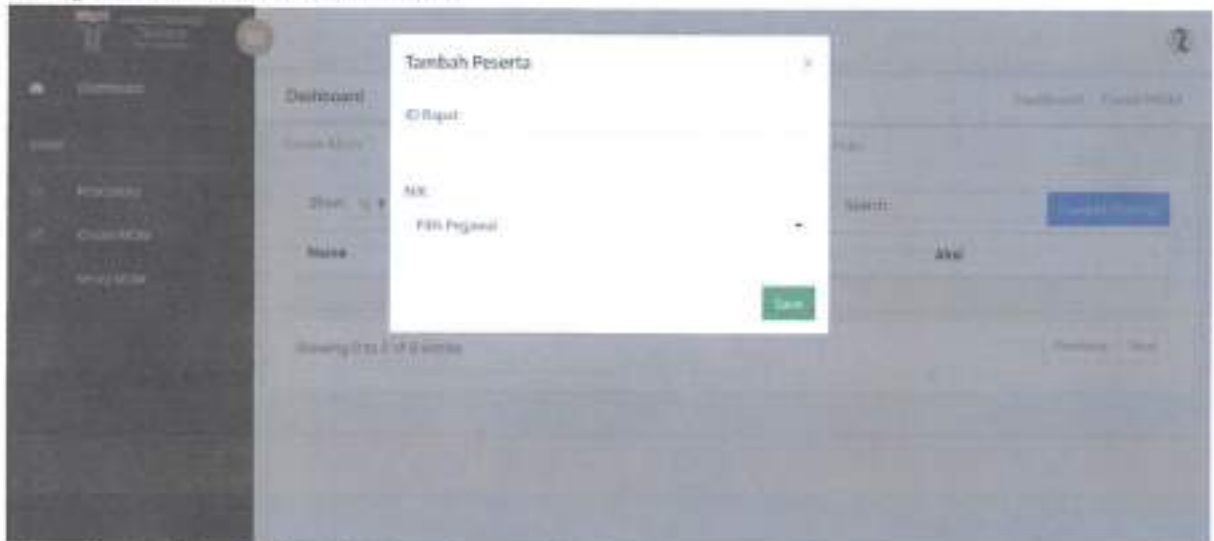
Halaman Arahkan Informasi digunakan untuk mengisikan arahan informasi yaitu pembahasan selama rapat berlangsung, informasi – informasi yang disampaikan pada saat rapat.

4. Tampilan Halaman Tindak Lanjut



Halaman Tindak Lanjut merupakan halaman yang digunakan pengguna untuk menambahkan kegiatan sebagai kelanjutan dari arahan informasi. Halaman ini berisikan tindakan dan penanggung jawab setiap tindak lanjut tersebut.

5. Tampilan Halaman Daftar Hadir



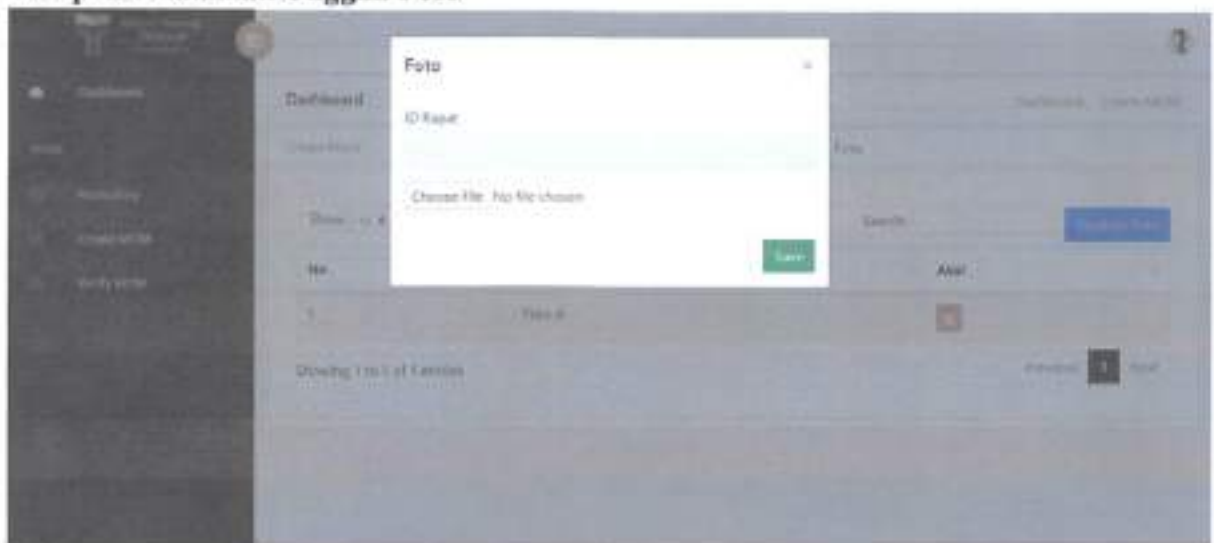
Tampilan Daftar Hadir ini digunakan untuk memasukkan dan menambahkan peserta yang mengikuti rapat tersebut.

6. Tampilan Halaman Lampiran



Halaman Lampiran digunakan untuk mengunggah materi – materi yang digunakan saat rapat.

7. Tampilan Halaman Unggah Foto



Halaman Foto digunakan untuk mengunggah foto saat rapat sedang berlangsung sebagai *evidence* rapat.

8. Tampilan Halaman *Repository*



Halaman *Repository* digunakan untuk melihat rapat yang pernah diikuti (oleh peserta rapat) dan rapat dengan status *open / close* pada bagian tindak lanjut (oleh notulen dan ketua rapat)

9. Tampilan Halaman *Verify*



Halaman *Verify* digunakan oleh ketua rapat untuk memverifikasi MOM rapat baik dari isi maupun dokumen lain yang ada dalam MOM tersebut.

SOURCE CODE

SISTEM MINUTES OF MEETING (MOM) ONLINE

1. Login.php

```
1 <?php session_start();
2
3 namespace App\Controllers;
4
5 class Login extends BaseController {
6     public function __construct() {
7         $this->request = $this->request;
8         $this->response = $this->response;
9         $this->session = $this->session;
10        $this->db = $this->db;
11    }
12
13    public function login() {
14        $this->request->getPost('username');
15        $this->request->getPost('password');
16
17        $username = $this->request->getPost('username');
18        $password = $this->request->getPost('password');
19
20        $this->db->select('users')
21            ->where('username', $username)
22            ->where('password', $password)
23            ->first();
24
25        if ($this->db->first()) {
26            $this->session->set('logged_in', true);
27            $this->session->set('username', $username);
28            $this->session->set('password', $password);
29
30            $this->response->redirect('home');
31        } else {
32            $this->response->redirect('login');
33        }
34    }
35}
```

2. Createmom.php

```
1 public function create() {
2     $this->request->getPost('title');
3     $this->request->getPost('description');
4     $this->request->getPost('date');
5
6     $title = $this->request->getPost('title');
7     $description = $this->request->getPost('description');
8     $date = $this->request->getPost('date');
9
10    $this->db->insert('mom', [
11        'title' => $title,
12        'description' => $description,
13        'date' => $date
14    ]);
15
16    $this->response->redirect('home');
17 }
18
19 public function edit() {
20     $this->request->getPost('id');
21     $this->request->getPost('title');
22     $this->request->getPost('description');
23     $this->request->getPost('date');
24
25     $id = $this->request->getPost('id');
26     $title = $this->request->getPost('title');
27     $description = $this->request->getPost('description');
28     $date = $this->request->getPost('date');
29
30     $this->db->update('mom', [
31         'title' => $title,
32         'description' => $description,
33         'date' => $date
34     ], ['id' => $id]);
35
36     $this->response->redirect('home');
37 }
38
39 public function delete() {
40     $this->request->getPost('id');
41
42     $id = $this->request->getPost('id');
43
44     $this->db->delete('mom', ['id' => $id]);
45
46     $this->response->redirect('home');
47 }
48 }
```


7. Foto.php

```
100 <div class="modal-body">
101     <div class="modal-content">
102         <div class="modal-header">
103             <h3 class="modal-title">{{ $model->nama_barang }}</h3>
104             <button type="button" class="close" data-dismiss="modal" aria-label="Close">
105                 <span aria-hidden="true">&times;</span>
106             </button>
107         </div>
108         <div class="modal-body">
109             @if(isset($data))
110                 <div class="form-group">
111                     <input type="text" class="form-control" value="{{ $data->nama_barang }}" />
112                 </div>
113                 @isset($data->nama_barang)
114                     <div class="form-group">
115                         <input type="text" class="form-control" value="{{ $data->nama_barang }}" disabled="" />
116                     </div>
117                 @endif
118                 <div class="form-group">
119                     <input type="text" class="form-control" value="{{ $data->nama_barang }}" />
120                 </div>
121             @else
122                 <div class="form-group">
123                     <input type="text" class="form-control" value="" />
124                 </div>
125             @endif
126         </div>
127         <div class="modal-footer">
128             <input type="button" class="btn btn-primary" value="Simpan" /> <input type="button" class="btn btn-danger" value="Hapus" />
129         </div>
130     </div>
131 </div>
```

8. Repository.php

```
1 <?php
2 class Repository {
3     public function __construct() {
4         $this->nama_barang = 'nama_barang';
5     }
6     public function __get($nama_barang) {
7         return $this->nama_barang;
8     }
9     public function __set($nama_barang, $value) {
10        $this->nama_barang = $value;
11    }
12    public function __isset($nama_barang) {
13        return true;
14    }
15    public function __unset($nama_barang) {
16        return false;
17    }
18    public function __call($nama_barang, $arguments) {
19        return $this->nama_barang;
20    }
21    public function __wakeup() {
22        $this->nama_barang = 'nama_barang';
23    }
24    public function __sleep() {
25        return ['nama_barang'];
26    }
27    public function __toString() {
28        return $this->nama_barang;
29    }
30}
```

Plagiarism Detector v. 1921 - Originality Report 30/06/2022 12:45:05

Analyzed document: DESKRIPSI SIMOL.pdf Licensed to: Abdul Azis

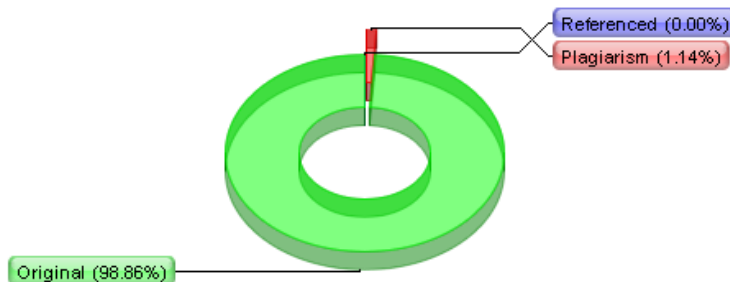
Comparison Preset: Rewrite Detected language: Id

Check type: Internet Check

[tee_and_enc_string] [tee_and_enc_value]

Detailed document body analysis:

Relation chart:



Distribution graph:




Top sources of plagiarism: 1

1. https://eprints.akakom.ac.id/2155/15/CARA_PENGGUNAAN_PROGRAM.doc

Processed resources details: 12 - Ok / 1 - Failed

Important notes:

Wikipedia:	Google Books:	Ghostwriting services:	Anti-cheating:
			
[not detected]	[not detected]	[not detected]	[not detected]

[uace_headline]

[uace_line1]
[uace_line2]
[uace_line3]
[uace_line4]
[uace_line5]
[uace_line_recommendation_title]
[uace_line_recommendation]
[uace_abc_stats_header]
[uace_abc_stats_html_table]

Active References (Urls Extracted from the Document):

No URLs detected

 Excluded Urls:

No URLs detected

 Included Urls:

No URLs detected

 Detailed document analysis:

1 DESKRIPSI SISTEM MEETING OF MINUTES (MOM) ONLINE 1. Halaman login Halaman login digunakan untuk proses masuk ke dalam sistem MOM Online dengan memasukkan NIP dan password pengguna. Halaman login ditunjukkan pada Gambar 4.24. 2. Halaman beranda Halaman beranda berisi informasi mengenai rapat yang belum diverifikasi oleh user, tindak lanjut yang belum selesai dilakukan, data rapat yang pernah dipimpin, data notulen rapat yang pernah dicatat oleh user tersebut. Selain itu halaman beranda berisi tindak lanjut yang dihasilkan dari setiap rapat, tindak lanjut hanya akan ditampilkan dan hanya dapat diakses oleh penanggungjawab dari tindak lanjut tersebut. Tujuan dibuatnya catatan tindak lanjut ini agar penanggungjawab dari tindak lanjut dapat melihat tindak lanjut yang harus mereka selesaikan, dan di halaman tindak lanjut juga penanggungjawab dapat mengubah status tindak lanjut apabila sudah selesai dilakukan. Halaman beranda ditunjukkan pada Gambar 4.25. 2 3. Halaman tambah notulen Pada halaman tambah notulen pengguna dapat menambahkan detail data rapat, yang terdiri dari penambahan data rapat, arahan informasi, peserta rapat, tindak lanjut, dan lampiran. Halaman tambah notulen ditunjukkan pada Gambar 4.26. Pada halaman tambah notulen terdapat beberapa menu yang ditunjukkan sebagai berikut : a. Halaman tambah data rapat Pada halaman tambah data rapat terdapat form untuk memasukkan data rapat yang terdiri dari nama rapat, penyelenggara rapat, pemimpin rapat, penanggungjawab rapat, notulis rapat, tempat rapat, tanggal rapat, waktu mulai 3 rapat, waktu berakhir, materi rapat, dan biaya rapat. Form yang sudah diisi dapat disimpan dengan mengklik tombol simpan, atau reset dengan



Plagiarism detected: **0,91%** <https://eprints.utdi.ac.id/2155/15/CARA%20PE...>

id: 1


mengklik tombol reset untuk mengkosongkan

form. Halaman tambah data rapat ditunjukkan pada Gambar 4.27. b. Halaman tambah arahan informasi Pada halaman tambah arahan informasi pengguna dapat menambahkan informasi yang menjadi topik pembahasan pada rapat. Informasi tersebut dapat dituliskan dengan bentuk paragraf uraian kalimat pada form yang tersedia. Halaman tambah arahan informasi ditunjukkan pada Gambar 4.28. 4 c. Halaman tambah peserta rapat Pada halaman tambah peserta rapat, pengguna dapat menambahkan peserta yang mengikuti rapat. Halaman tambah peserta rapat ditunjukkan pada Gambar 4.29. d. Halaman tambah tindak lanjut notulen Pada halaman ini pengguna dapat menambahkan tindak lanjut dari rapat yang perlu dicatat, serta dapat menambahkan penanggungjawab dari tindak lanjut tersebut. Halaman tambah tindak lanjut notulen ditunjukkan pada Gambar 4.30. 5 e. Halaman tambah lampiran Pada halaman ini pengguna dapat menambahkan lampiran berupa dokumen serta foto bukti rapat. Halaman tambah lampiran ditunjukkan pada Gambar 4.31. 4. Halaman arsip notulen Halaman arsip notulen ditunjukkan pada Gambar 4.32. Pada Gambar 4.32 halaman arsip notulen berisi informasi mengenai data notulen rapat yang pernah diikuti oleh pengguna serta sudah diverifikasi oleh pemimpin atau penanggungjawab rapat tersebut. Pada halaman ini kita juga dapat melihat detail dari catatan rapat tersebut, serta dapat melakukan print out data notulen rapat apabila dibutuhkan. 5. Halaman verifikasi notulen Pada halaman verifikasi notulen pemimpin dan penanggungjawab rapat dapat mengecek dan melakukan verifikasi pada notulen yang telah ditulis oleh notulis, data notulen yang belum diverifikasi akan ditampilkan di halaman ini dan hanya bisa diakses oleh notulis, pemimpin rapat dan penanggungjawab rapat. Setelah dilakukan verifikasi data notulen akan dipindahkan ke halaman arsip sehingga dapat diakses oleh semua peserta rapat. Halaman verifikasi notulen ditunjukkan pada Gambar 4.33. 6. Halaman input user (role admin) Halaman input user hanya dapat diakses oleh admin, ada halaman ini admin dapat melakukan pengelolaan terhadap user yang ada pada fitur MOM Online.

[disclaimer-line0]

Disclaimer: this report must be correctly interpreted and analyzed by a qualified person who bears the evaluation responsibility!

Any information provided in this report is not final and is a subject for manual review and analysis!

Plagiarism Detector - Your right to know the authenticity!  SkyLine LLC