

## Lampiran 1 GBIM Sinau Sejarah

## GARIS-GARIS BESAR ISI MEDIA (GBIM)

**SINAU SEJARAH**

MATA PELAJARAN : IPA/ IPS Sejarah  
 KELAS/SEMESTER : X/1  
 TEMA : Sejarah Kerajaan Hindu dan Buddha di Indonesia  
 JUDUL : Sinau Sejarah  
 Format : Adobe Flash Professional CS6

No	Kompetensi Dasar	Indikator	Pokok-Pokok Materi	Menu	Media	Evaluasi	Keterangan
1.	Memahami dan mendeskripsikan sejarah kerajaan Hindu dan Buddha di Indonesia	1. Mengklasifikasi kerajaan-kerajaan Hindu-Buddha di Indonesia 2. Mendeskripsikan masing-masing kerajaan Hindu-Buddha di Indonesia	1. Kerajaan Kutai 2. Kerajaan Tarumanegara 3. Kerajaan Kalingga 4. Kerajaan Sriwijaya 5. Kerajaan Mataram Kuno 6. Kerajaan Kediri	1. Indikator 2. Materi a. Kerajaan Kutai b. Kerajaan Tarumanegara c. Kerajaan Kalingga d. Kerajaan Sriwijaya	Teks, Gambar, Animasi	Soal Pilihan Ganda	Buku Sejarah Indonesia SMA Kelas X

		<p>3. Menganalisa bukti-bukti kehidupan kebudayaan Hindu-Buddha yang pernah ada di Indonesia</p> <p>4. Menganalisa hasil-hasil kebudayaan pengaruh Hindu-Buddha yang masih ada sampai saat ini.</p>	<p>7. Kerajaan Singhasari</p> <p>8. Kerajaan Majapahit</p> <p>9. Kerajaan Buleleng</p> <p>10. Kerajaan Tulang Bawang</p> <p>11. Kerajaan Kotakapur</p>	<p>e. Kerajaan Mataram Kuno</p> <p>f. Kerajaan Kediri</p> <p>g. Kerajaan Singhasari</p> <p>h. Kerajaan Majapahit</p> <p>i. Kerajaan Buleleng</p> <p>j. Kerajaan Tulang Bawang</p> <p>k. Kerajaan Kotakapur</p>			
--	--	---	--	--	--	--	--

---

---

Lampiran 2 Naskah Media Sinau Sejarah

NASKAH MEDIA

Naskah Mobile Edukasi



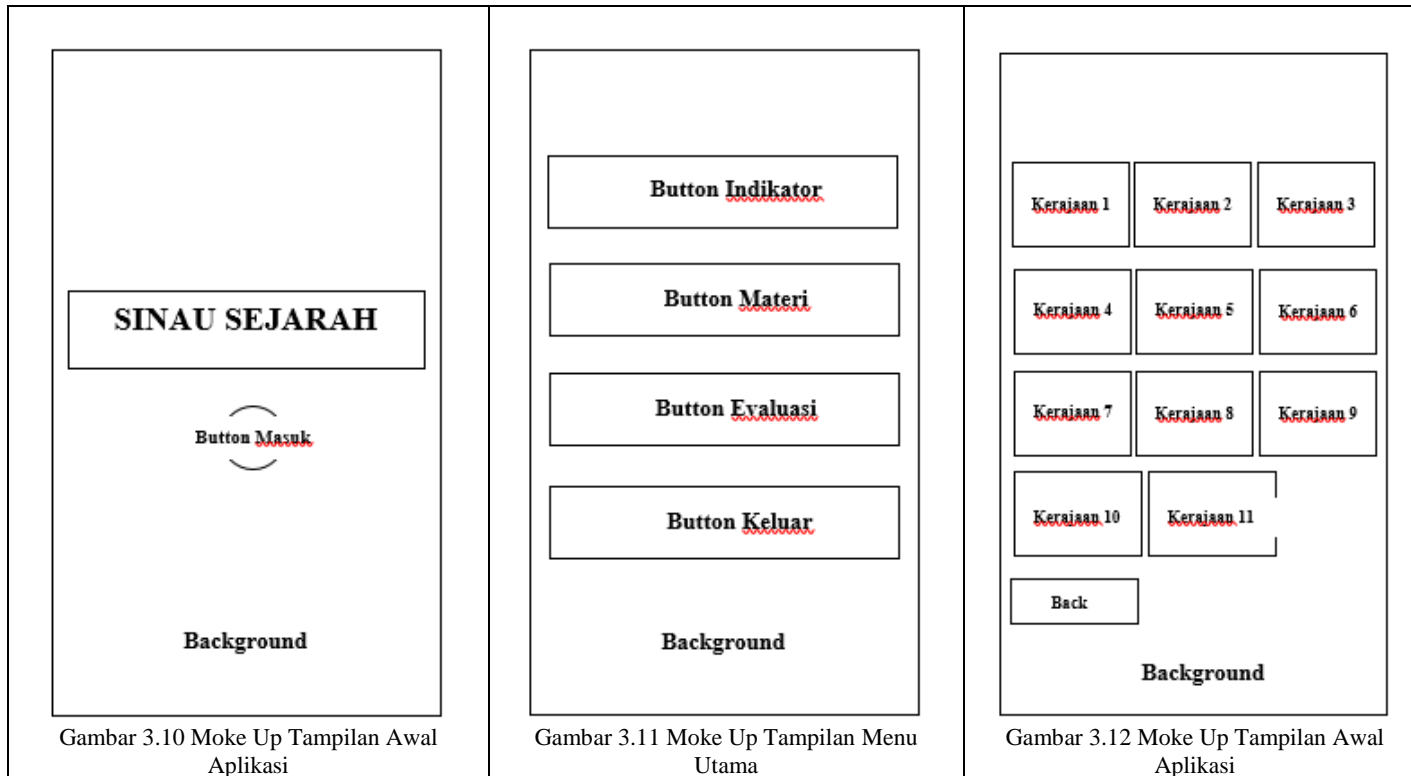
Jenjang / Kelas	: SMA / X
Judul	: Sinau Sejarah (Sejarah Kerajaan Hindu-Buddha di Indonesia)
Penulis	: Ilham Fauzi
Instansi	: Institut Teknologi Telkom Purwokerto
Pembimbing	: Indaryanto, ST, M.Kom
Sinopsis	: Aplikasi Sinau Sejarah merupakan aplikasi android yang berisi materi tentang kerajaan hindu dan buddha yang pernah ada di Indonesia dengan latar belakang berdirinya kerajaan, raja-raja yang pernah berkuasa, sistem perekonomian kerajaan, masa kejayaan kerajaan, serta peninggalan kerajaan.
Kata kunci	: Buddha, Hindu, Kerajaan, Sejarah, Indonesia

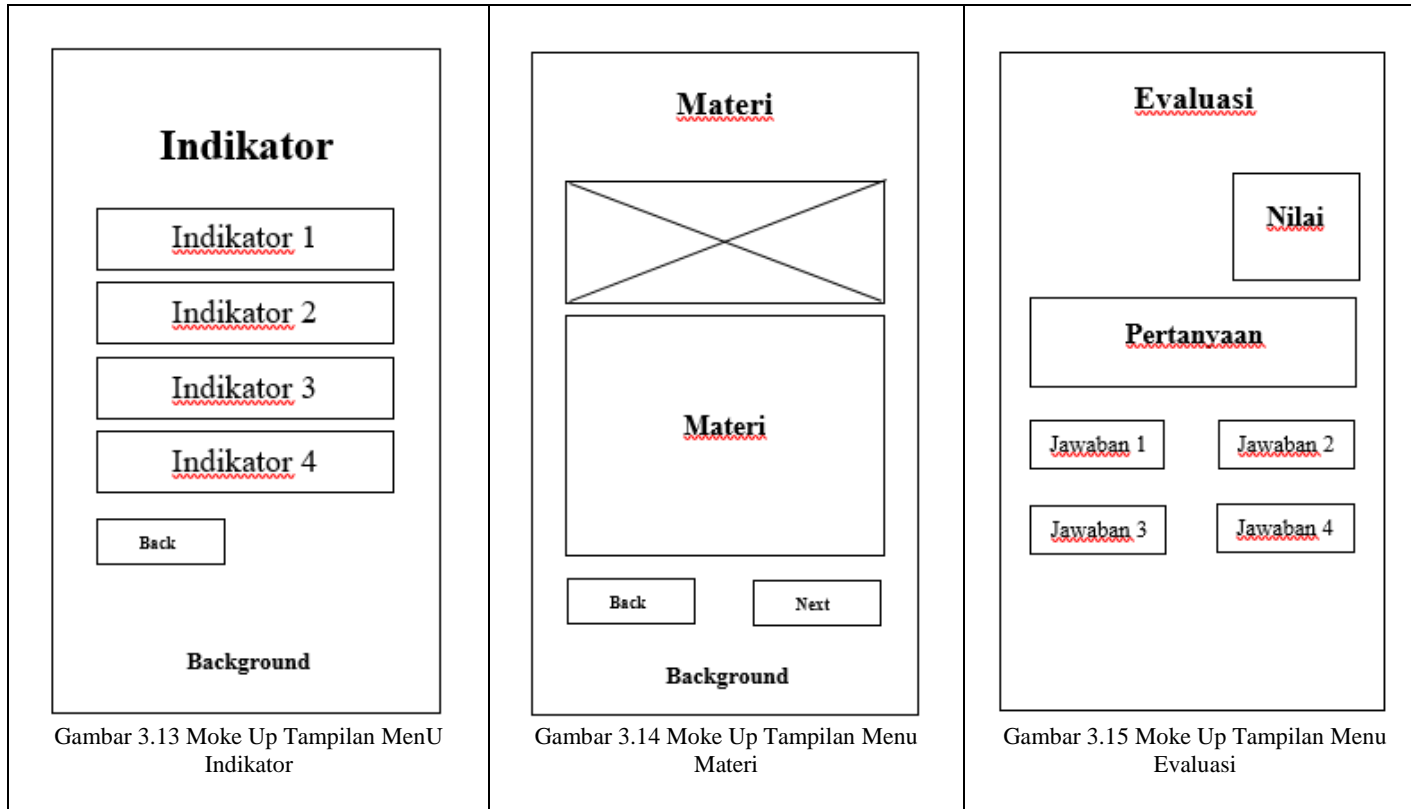
**KEMENTERIAN PENDIDIKAN DAN KEBUDAYAAN**

**BALAI PENGEMBANGAN MULTIMEDIA**

**2018**

Lampiran 3 Moke Up Aplikasi

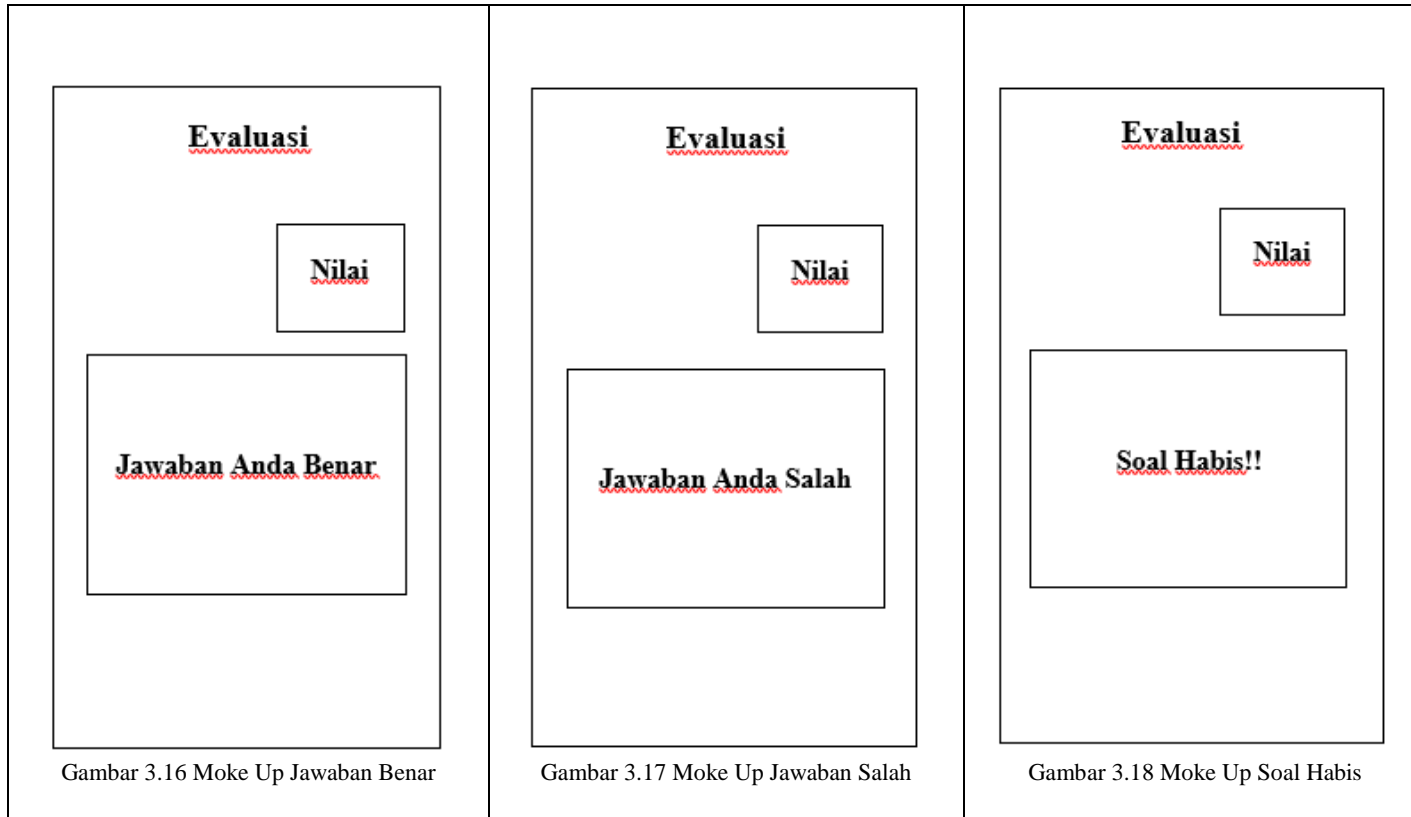





Gambar 3.13 Moke Up Tampilan MenU Indikator

Gambar 3.14 Moke Up Tampilan Menu Materi

Gambar 3.15 Moke Up Tampilan Menu Evaluasi






**Menu : Opening**

Lampiran 4 Development Analysis


Tampilan	Keterangan Tampilan	Keterangan Media
<div data-bbox="387 552 831 1233" data-label="Image"> </div> <p data-bbox="383 1262 835 1294">Gambar 3.1 Tampilan awal aplikasi</p>	<ul style="list-style-type: none"> <li data-bbox="1055 552 1507 624">➤ Logo / ikon dari aplikasi sinau sejarah</li> </ul>	<ul style="list-style-type: none"> <li data-bbox="1599 552 1720 584">➤ None</li> </ul>



**Menu : Menu Utama**

<b>Tampilan</b>	<b>Keterangan Tampilan</b>	<b>Keterangan Media</b>
 <p data-bbox="383 1278 840 1310">Gambar 3.2 Tampilan menu utama</p>	<ul data-bbox="1055 555 1518 695" style="list-style-type: none"><li>➤ Terdapat 3 tombol atau menu, yaitu Indikator, Materi, dan Evaluasi</li></ul>	<ul data-bbox="1594 555 1816 587" style="list-style-type: none"><li>➤ Ikon Tombol</li></ul>

**Menu : Menu Kompetensi**

Tampilan	Keterangan Tampilan	Keterangan Media
 <p data-bbox="405 1267 808 1299">Gambar 3.3 Tampilan indikator</p>	<ul data-bbox="1055 555 1509 810" style="list-style-type: none"><li>➤ Pada Header terdapat tulisan dari menu tersebut yaitu Indikator.</li><li>➤ Pada menu Indikator terdapat 4 pokok bahasan.</li></ul>	<ul data-bbox="1599 555 1720 587" style="list-style-type: none"><li>➤ None</li></ul>

**Menu : Menu Materi (Utama)**

Tampilan	Keterangan Tampilan	Keterangan Media
<div style="text-align: center;">  </div> <p style="text-align: center;">Gambar 3.4 Tampilan menu materi</p>	<ul style="list-style-type: none"> <li>➤ Pada menu Materi berisi 11 materi Kerajaan Hindu-Buddha (sekaligus tombol) yaitu Kerajaan Kutai, Kerajaan Tarumanegara, Kerajaan Kalingga, Kerajaan Sriwijaya, Kerajaan Mataram Kuno, Kerajaan Kediri, Kerajaan Singhasari, Kerajaan Majapahit, Kerajaan Buleleng, Kerajaan Tulang Bawang, dan Kerajaan Kotakapur</li> <li>➤ Pada Footer terdapat 1 tombol yaitu Back.</li> </ul>	<ul style="list-style-type: none"> <li>➤ Ikon Tombol</li> </ul>

**Menu : Menu Materi (Isi)**

Tampilan	Keterangan Tampilan	Keterangan Media
	<ul style="list-style-type: none"> <li>➤ Pada Header terdapat tulisan dari menu tersebut yaitu Kerajaan Kutai.</li> <li>➤ Pada menu Materi terdapat halaman yang berisi materi tentang sejarah kerajaan beserta gambar dan teks.</li> <li>➤ Pada Footer terdapat dua tombol yaitu Home, Next.</li> </ul>	<ul style="list-style-type: none"> <li>➤ Gambar Kerajaan</li> <li>➤ Gambar Peninggalan Kerajaan</li> </ul>

**Menu : Menu Evaluasi (Petunjuk)**

Tampilan	Keterangan Tampilan	Keterangan Media
<div data-bbox="389 549 828 1241" data-label="Image"> </div> <p data-bbox="412 1270 808 1302">Gambar 3.6 Tampilan evaluasi</p>	<ul style="list-style-type: none"> <li>➤ Pada Header terdapat tulisan dari menu tersebut yaitu Evaluasi.</li> <li>➤ Pada menu Evaluasi terdapat papan skor untuk mengetahui skor yang didapat saat menjawab soal.</li> <li>➤ Pada menu Evaluasi terdapat soal yang harus diselesaikan / dijawab.</li> <li>➤ Pada menu Evaluasi terdapat pilihan jawaban untuk menjawab soal yang ditampilkan.</li> </ul>	<ul style="list-style-type: none"> <li>➤ Ikon tombol</li> <li>➤ Animasi</li> </ul>


**Menu : Menu Evaluasi (Soal)**

<b>Tampilan</b>	<b>Keterangan Tampilan</b>	<b>Keterangan Media</b>
 <p>The screenshot shows a green-themed interface for an evaluation menu. At the top, the word 'Evaluasi' is displayed in white. Below it, a yellow box shows the score 'Nilai 20'. A large green box in the center contains the text 'Jawaban Benar !!'.</p>	<ul style="list-style-type: none"><li>➤ Pada Header terdapat tulisan dari menu tersebut yaitu Evaluasi.</li><li>➤ Pada menu Evaluasi terdapat 10 soal yang harus diselesaikan dari 15 total soal yang diacak.</li><li>➤ Pada kotak soal terdapat poin, dan soal.</li><li>➤ Apabila jawaban soal benar maka akan muncul popup "Jawaban Benar!!" dan menambah skor nilai.</li><li>➤ Terdapat 4 pilihan jawaban atau tombol.</li></ul>	<ul style="list-style-type: none"><li>➤ Ikon tombol</li><li>➤ Animasi</li></ul>

**Menu : Menu Evaluasi (Jawaban)**

Tampilan	Keterangan Tampilan	Keterangan Media
<div data-bbox="392 550 828 1252" data-label="Image"> <p>The screenshot shows a green-themed interface. At the top, the word 'Evaluasi' is written in white. Below it, a yellow box displays the score 'Nilai 20'. A large red rectangular area in the center contains the text 'Jawaban Salah !!' in white.</p> </div> <p data-bbox="376 1281 846 1313">Gambar 3.8 Tampilan jawaban salah</p>	<ul style="list-style-type: none"> <li>➤ Pada Header terdapat tulisan dari menu tersebut yaitu Evaluasi.</li> <li>➤ Pada menu Evaluasi terdapat 10 soal yang harus diselesaikan dari 15 total soal yang diacak.</li> <li>➤ Pada kotak soal terdapat poin, dan soal.</li> <li>➤ Apabila jawaban soal salah maka akan muncul popup “Jawaban Salah!!” dan skor nilai tidak akan bertambah.</li> <li>➤ Terdapat 4 pilihan jawaban atau tombol.</li> </ul>	<ul style="list-style-type: none"> <li>➤ Ikon tombol</li> <li>➤ Animasi</li> </ul>

**Menu : Menu Evaluasi (Hasil Akhir)**

Tampilan	Keterangan Tampilan	Keterangan Media
 <p>The screenshot shows a green-themed interface for an evaluation menu. At the top, the word 'Evaluasi' is displayed in white on a green background. Below this, there is a circular refresh icon on the left and a yellow box containing the text 'Nilai 90' in red and black. A large orange rectangular area in the center contains the text 'Soal Habis !!' in white. The entire interface is set against a green background with a subtle gradient.</p>	<ul style="list-style-type: none"><li>➤ Pada Header terdapat tulisan dari menu tersebut yaitu Evaluasi.</li><li>➤ Pada kotak hasil akhir akan muncul nilai yang kamu dapatkan.</li><li>➤ Pada Footer terdapat 1 tombol yaitu Home.</li></ul>	<ul style="list-style-type: none"><li>➤ None</li></ul>

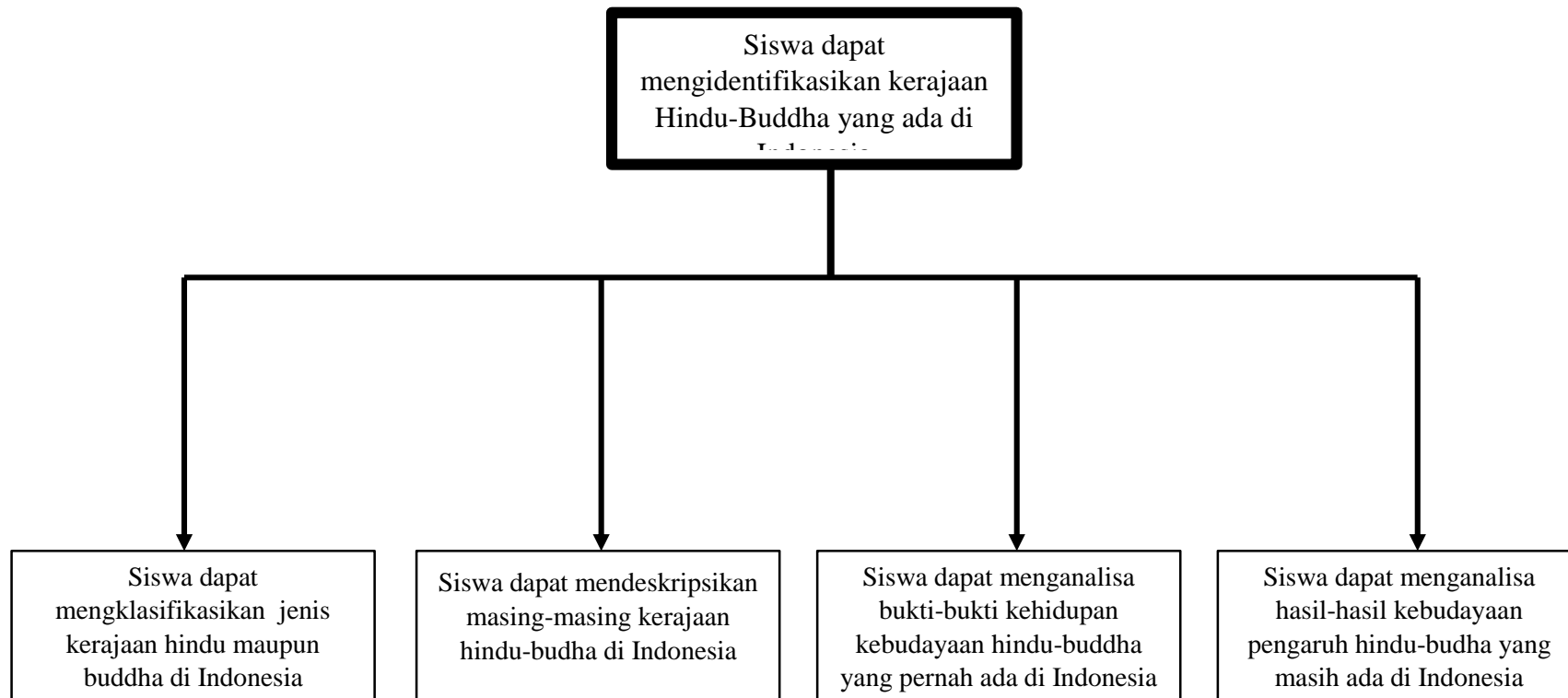


Lampiran 5 Peta Kompetensi Sinau Sejarah

**PETA KOMPETENSI MOBILE EDUKASI 2018**

**SINAU SEJARAH**

**Penulis : Ilham fauzi**

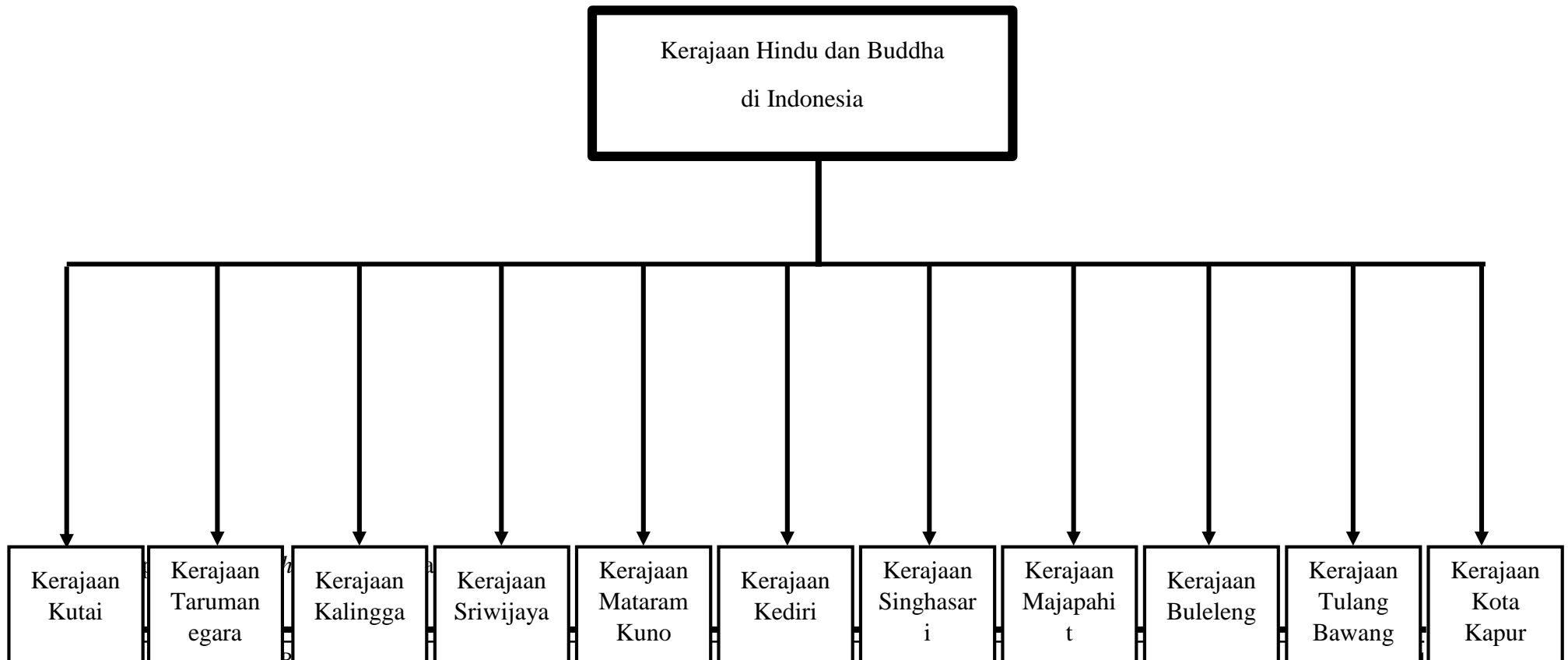


Lampiran 6 Peta Materi Sinau Sejarah

**PETA MATERI MOBILE EDUKASI 2018**

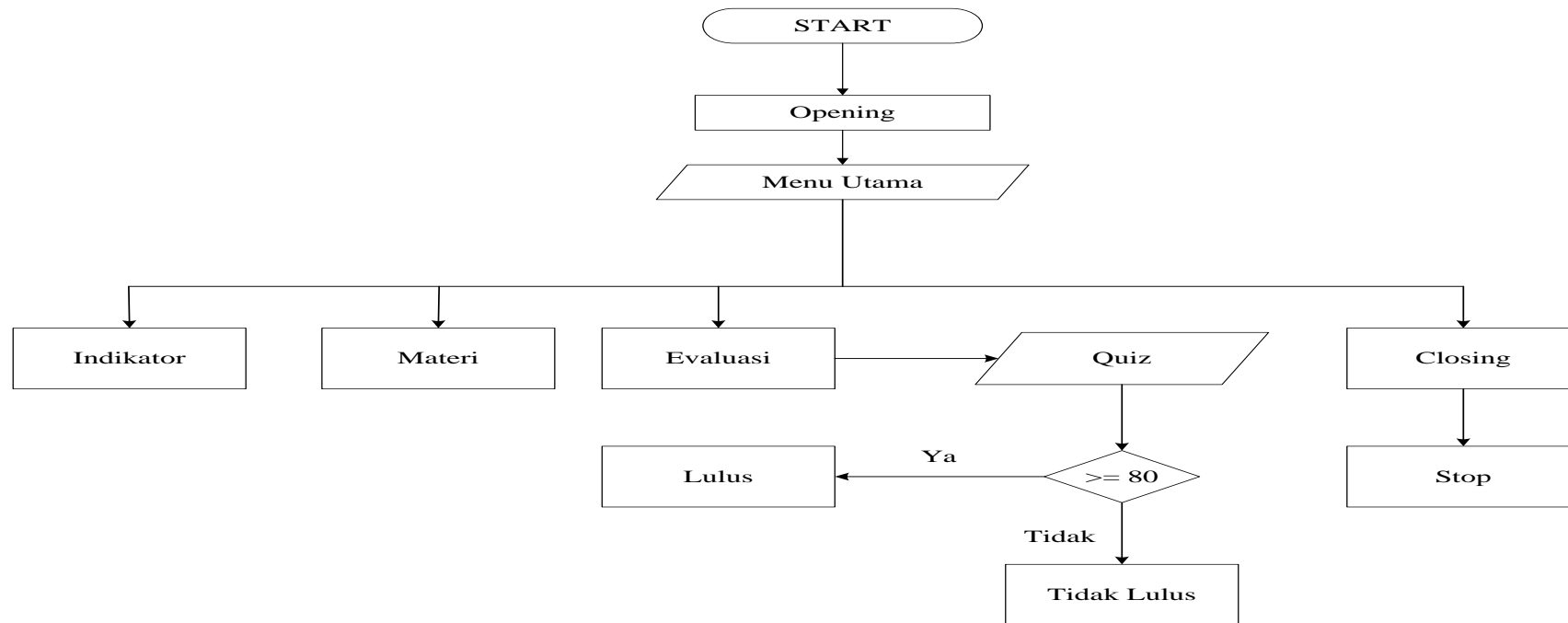
**SINAU SEJARAH**

**Penulis : Ilham fauzi**



Lampiran 7 *Flowchart* Sinau Sejarah

**FLOWCHART NASKAH MOBILE EDUKASI 2018**  
**SINAU SEJARAH**  
**Penulis : Ilham Fauzi**



Lampiran 8 *Deployment* Diagram Sinau Sejarah

*Deployment* Diagram Sinau Sejarah

