

BAB V

VISUALISASI KARYA

5.1 Media Utama

5.1.1 Logo



Gambar 5.1 Desain Logo Taman Randu Bengkong

Sumber : Dokumentasi Pribadi

Media	: Digital, Cetak
Ukuran	: Menyesuaikan pada setiap media
Tipografi	: Simply Rounded Bold, Poppins Bold
Software	: Adobe Illustrator 2020

5.1.2 Brand Guideline

RANDU BENGKONG

Brand Guideline

Design By
Daffa Dhiyaulhaq

Introduction

Taman Randu Bengkok merupakan sebuah taman desa yang di padang dengan kolam renang dari air mata alami beserta pemandangan gunung. Nama Taman Wisata Randu Bengkok berasal dari adanya pohon Randu yang bengkok di kawasan tersebut. Dianggap dengan berbagai jenis kolam renang, anak dan dewasa dengan luas area 120 m x 240 m. Taman Randu Bengkok pertama kali di dirikan pada tahun 2008.

Pengelolaan Taman Randu Bengkok untuk saat ini dipegang oleh Duta Desa Wisata Sejahtera Sibadit. Taman Randu Bengkok resmi mulai beroperasi pada tahun 2009. Harga tiket Taman Randu Bengkok cukup terjangkau yaitu Rp. 10.000.

01

Konsep Logo

Logo ini menggambarkan apa yang ada di dalam Taman Randu Bengkok. Seperti kolam, renang dan gazebo yang menjadi ciri khasnya. Logo ini juga mengandung separuhnya, yang di namanya di ambil dari nama pohon randu yang memanggila.

Logo ini menggunakan warna warna alami seperti biru yang identik dengan air, warna coklat dengan tanah, dan hijau dengan tumbuhan. Warna biru memiliki sifat kesegaran, warna hijau ketenangan dan warna coklat kenyamanan. Warna warna tersebut berbubangan dengan Randu Bengkok yang memiliki kesegaran dalam kolam renang. Ketersangan yang di cari calon pengunjung sebagai meredakan stress atau kejenuhan. Kenyamanan layaknya dalam gazebo atau melindungi pengunjung dari sinar matahari dan hujan.

02

Makna Logo

Gazebo
Gazebo yang merupakan fasilitas yang ada di Taman Randu Bengkok yang melindungi pengunjung dari sinar matahari dan hujan sehingga pengunjung merasa nyaman.

Pohon Randu Bengkok
Nama Taman Randu Bengkok diambil dari pohon randu yang memanggila.

Elemen Air
Taman ini di desain menggunakan kolam renang yang menjadi fasilitas utama di Randu Bengkok.

03

Logo Grid

Logo grid memiliki peran penting dalam menentukan ukuran dan proporsi logo, memastikan konsistensi, dan memudahkan pengaplikasian logo. Dengan menggunakan logo grid, Taman Randu Bengkok dapat memastikan bahwa logo mereka terlihat profesional, seragam, dan mudah dikenali di atas berbagai aplikasi dan media.

04

Variasi Logo

Vertikal



Horizontal



Logogram



Variasi logo ini berguna untuk mempermudah pengaplikasian logo dalam berbagai media.

05

Area Aman Logo



Area aman ini dibuat agar tidak ada objek yang masuk dalam area logo.

06

Minimum Size

Logo 100-50% masih aman menggunakan logo utama. Logo 49%-30% harus menggunakan logo horizontal & tagline atau di hilangkan. Logo sebesar 10% harus menggunakan logogram & tidak ada typelace maupun tagline.

100% - 50%



49% - 30%



29% - 10%



07

Tipografi

Primary Simply Rounded

Font ini memiliki karakteristiknya rounded dan sangat identik dengan logo, sehingga cocok digunakan untuk website, koran, brosur, dan sebagainya.

Regular
Italic
Bold
Bold Italic

Secondary Poppins

Poppins yang memiliki garis tegas layaknya tanpa border yang ingin memisahkan logo Randu Bengkong. Poppins juga terlihat lebih santai seperti ingin menunjukkan bersantai dalam suasana atau dalam suasana Randu Bengkong. Font ini digunakan sebagai tagline dan juga pada body teks pada beberapa media.

Regular
Italic
Bold
Bold Italic

08

Warna

Warna hijau berhubungan dengan alam dan tumbuh-tumbuhan seperti tanaman, bengkung yang di alam dan tumbuh-tumbuhan yang hijau. Warna yang membangun warna ini menggunakan warna yang memiliki arti yang sama dengan warna yang digunakan dalam logo. Warna yang digunakan dalam logo adalah warna yang digunakan dalam logo. Warna yang digunakan dalam logo adalah warna yang digunakan dalam logo.

Hijau

00 80 00
00 80 00
00 80 00

Biru

00 00 80
00 00 80
00 00 80

Brown

80 00 00
80 00 00
80 00 00

09

Pengaplikasian Warna

Pada background terang



Pada tekstur kayu



Pada Background Gelap



Pada Tekstur Air



10

1 Warna



Logo 1 warna adalah logo yang menggunakan warna background sesuai dengan warna yang ada di logo.

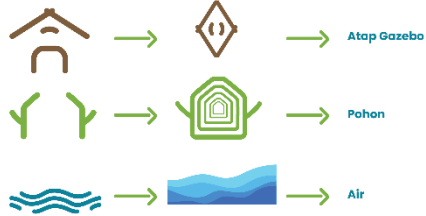
11

Jangan Lakukan Ini !



12

Supergrafis



13

Supergrafis



14

Pengaplikasian Media

Kartu nama



15

Pengaplikasian Media

Banner & Poster



16

Pengaplikasian Media

Karcis Parkir & Tiket Masuk



17

Pengaplikasian Media

Tshirt/kaos



18

Pengaplikasian Media

Stiker




19

Pengaplikasian Media

Gantungan Kunci



20



Gambar 5.2 Brand Guideline
Sumber : Dokumentasi Pribadi

Media : Cetak

Ukuran : A4

Tipografi : Simply Rounded Bold, Poppins Bold

Software : Adobe Illustrator 2020

5.2 Media Pendukung

5.2.1 Kartu Nama



Gambar 5. 3 Kartu nama
Sumber : Dokumentasi Pribadi

Media	: Cetak
Ukuran	: 9 cm x 5,5 cm
Tipografi	: Simply Rounded Bold, Poppins Bold
Software	: Adobe Illustrator 2020


5.2.2 Banner



Gambar 5.4 Banner
Sumber : Dokumen Pribadi

- Media : Cetak
- Ukuran : 160 cm x 60 cm
- Tipografi : Simply Rounded Bold, Poppins Bold
- Software : Adobe Illustrator 2020

5.2.3 Poster



Gambar 5.5 Poster
Sumber : Dokumentasi Pribadi

- Media : Cetak
- Ukuran : 29,7 cm x 42 cm
- Tipografi : Simply Rounded Bold, Poppins Bold
- Software : Adobe Illustrator 2020

5.2.4 Tiket Masuk



Gambar 5.6 Tiket Masuk
Sumber : Dokumentasi Pribadi

Media : Cetak

Ukuran : 18 cm x 6 cm

Tipografi : Simply Rounded Bold, Poppins Bold

Software : Adobe Illustrator 2020

5.2.5 Karcis Parkir



Gambar 5.7 Karcis Parkir
Sumber : Dokumentasi Pribadi

Media : Cetak
Ukuran : 29,7 cm x 42 cm
Tipografi : Simply Rounded Bold, Poppins Bold
Software : Adobe Illustrator 2020

5.2.6 *Tshirt*



Gambar 5.8 Tshirt

Sumber : Dokumentasi Pribadi

Media : Kaos
Ukuran : Menyesuaikan
Tipografi : Simply Rounded Bold
Software : Adobe Illustrator 2020

5.2.7 Gantungan Kunci



Gambar 5.9 Gantungan Kunci
Sumber : Dokumentasi Pribadi

Media : Cetak
Ukuran : 44 mm
Tipografi : Simply Rounded Bold
Software : Adobe Illustrator 2020

5.2.8 Stiker



Gambar 5.10 Stiker

Sumber : Dokumentasi Pribadi

- Media : Cetak
- Ukuran : 8 cm x 8 cm
- Tipografi : Simply Rounded Bold
- Software : Adobe Illustrator 2020

5.2.9 *Billboard*



Gambar 5.11 *Billboard*
Sumber : Dokumentasi Pribadi

Media : Mockup

Ukuran : 5m x 10 m

Tipografi : Simply Rounded Bold, Poppins Bold

Software : Adobe Illustrator 2020

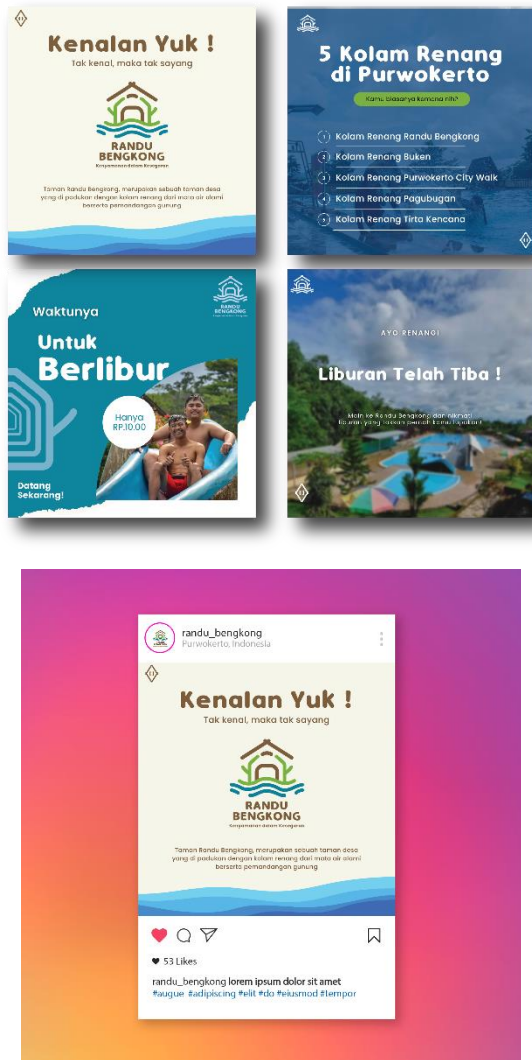
5.2.10 Sign Board



Gambar 5.12 Sign Board
Sumber : Dokumentasi Pribadi

Media : Mockup
Ukuran : 40 cm x 20 cm
Tipografi : Simply Rounded Bold
Software : Adobe Illustrator 2020

5.2.11 Media Sosial Instagram



Gambar 5.13 Sosial Media Instagram
Sumber : Dokumentasi Pribadi

Media : Instagram

Ukuran : 1080 x 1080

Tipografi : Simply Rounded Bold, Poppins Bold

Software : Adobe Illustrator 2020