


## BAB V

### VISUALISASI

Pada bab ini, penulis menyajikan visualisasi karya yang merupakan hasil dari perancangan yang telah selesai dibuat pada bab sebelumnya. Penulis menampilkan penerapan karya tersebut baik pada media utama maupun media pendukung.

#### 5.1 Media Utama

Dalam perancangan ini, media yang digunakan adalah media poster yang berukuran A3.




Gambar 5. 1 Poster Band Trying To Rise  
Sumber: Hasil Olahan Penulis

- Media : Ivory 260
- Penempatan : Media Utama
- Ukuran : A3
- Tipografi : Carousel & Waruna
- Ilustrasi : Menampilkan ilustrasi personel band Trying To Rise dan kumpulan anak muda (*fans*).
- Visualisasi : Adobe Photoshop

## 5.2 Media Pendukung

### 5.2.1. T-shirt



*Gambar 5. 2 Desain T-shirt  
Sumber : Hasil Olahan Penulis*



*Gambar 5. 3 Mockup T-shirt  
Sumber: Hasil Olahan Penulis*

- Media : Cotton Combed 24'S
- Penempatan : T-shirt
- Ukuran : L
- Tipografi : Carousel & Waruna
- Ilustrasi : Menampilkan ilustrasi personel dan ilustrasi tangan mengepal.
- Visualisasi : Adobe Photoshop

### 5.2.2. Totebag



*Gambar 5. 4 Desain Totebag  
Sumber : Hasil Olahan Penulis*



*Gambar 5. 5 Mockup Totebag  
Sumber: Hasil Olahan Penulis*

- Media : Kanvas  
Penempatan : Totebag  
Ukuran : 40 x 30 cm  
Tipografi : Carousel & Waruna  
Ilustrasi : Menampilkan ilustrasi tangan mengepal.  
Visualisasi : Adobe Photoshop

### 5.2.3. Hoodie



*Gambar 5. 6 Desain Hoodie  
Sumber : Hasil Olahan Penulis*



*Gambar 5. 7 Mockup Hoodie  
Sumber: Hasil Olahan Penulis*

- Media : Baby Terry
- Penempatan : Hoodie
- Ukuran : L
- Tipografi : Carousel & Waruna
- Ilustrasi : Menampilkan ilustrasi tangan mengepal.
- Visualisasi : Adobe Photoshop

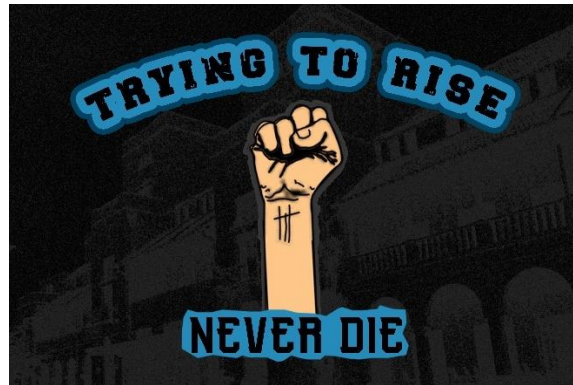
#### 5.2.4. Stiker



*Gambar 5. 8 Stiker*  
*Sumber: Hasil Olahan Penulis*

Media	: Stiker Vinyl
Penempatan	: Stiker
Ukuran	: 10 x 5 cm
Tipografi	: Carousel
Ilustrasi	: Menampilkan ilustrasi personel Trying To Rise
Visualisasi	: Adobe Photoshop

### 5.2.5. Mini Flag



*Gambar 5. 9 Desain Mini Flag  
Sumber : Hasil Olahan Penulis*



*Gambar 5. 10 Mockup Mini Flag  
Sumber: Hasil Olahan Penulis*

- Media : Cetak Digital Printing
- Penempatan : Mini Flag
- Ukuran : 120 x 80 cm
- Tipografi : Carousel & Waruna
- Ilustrasi : Menampilkan ilustrasi tangan mengepal.
- Visualisasi : Adobe Photoshop

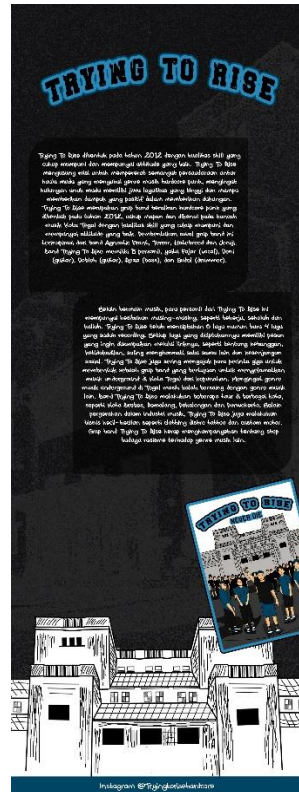
### 5.2.6. Gantungan Kunci



*Gambar 5. 11 Gantungan Kunci  
Sumber : Hasil Olahan Penulis*

- Media : Akrilik
- Penempatan : Gantungan Kunci
- Ukuran : 7 x 3 cm
- Tipografi : Carousel
- Ilustrasi : Menampilkan ilustrasi personel band Trying To Rise
- Visualisasi : Adobe Photoshop

### 5.2.7. X-banner



Gambar 5. 12 X-Banner  
Sumber: Hasil Olahan Penulis

Media	: Kanvas
Penempatan	: X-banner
Ukuran	: 60 x 160 cm
Tipografi	: Hardcore Poster, Waruna, Stylewars 2011
Ilustrasi	: Menampilkan informasi mengenai band Trying To Rise
Visualisasi	: Adobe Photoshop