


BAB V VISUAL KARYA

5.1 Buku Cerita *Pop-Up*



Gambar 5. 1 Mockup Buku Cerita Wayang Beber Lakon Laire Semar Sebagai Media edukasi budaya

(Sumber hasil desain penulis)


Media : Buku Pop-Up Cerita Laire Semar

Ukuran : 29cm X 21cm

Mode : CMYK


Realisasi : Cetak *hard cover* jilid lem

Isi Buku *Pop-Up*



Gambar 5. 3 Cover Depan Buku

(Sumber hasil dari penulis)




(Sumber hasil penulis)

Gambar 5. 2 Halaman 1-2



Gambar 5. 4 Halaman 3-4

(Sumber hasil dari penulis)




Gambar 5. 4 Halaman 5-6

(Sumber hasil dari penulis)



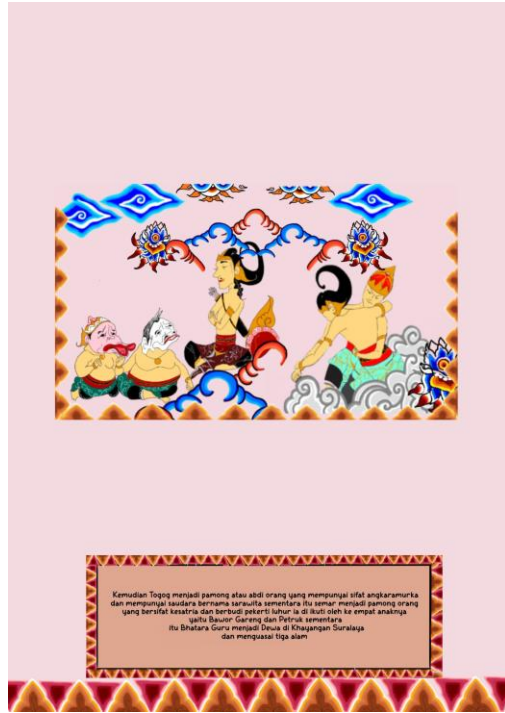
Gambar 5. 5 Halaman 7-8

(Sumber hasil dari penulis)




Gambar 5. 6 Halaman 9-10

(Sumber hasil dari penulis)




Gambar 5. 8 Halaman 10-11

(Sumber hasil dari penulis)




Gambar 5. 7 Halaman 11-12

(Sumber Hasil Desain Penulis)



Gambar 5. 8 Halaman 13-14

(Sumber Hasil dari Penulis)



Gambar 5. 9 Cover belakang

(Sumber Hasil dari penulis)

5.2 Media Pendukung

5.2.1 Kaos



Gambar 5. 10 Kaos

Media : Kaos

Ukuran: L

Realisasi : Kain halus

Desain : Karakter wayang semar, Togog dan Bahatara Guru serta tulisan lakon laire semar

5.2.2 Gantungan Kunci



Gambar 5. 11 Gantungan Kunci

Media : Plastik

Ukuran: Diameter 5,8cm

Realisasi : Pelastik atau atum

Desain : Karakter pewayangan

5.2.3 Brosur



Gambar 5. 12 brosur

Media : Brosur
Ukuran: 10 cm x 20 cm
Realisasi : kertas
Desain : Karakter wayang Semar, Togog

5.2.4 Stiker

Media : Stiker
Ukuran: 5,8 cm
Realisasi : Kertas laminasi glosi
Desain : Karakter wayang semar, Togog dan Bahatara Guru



Gambar 5. 16 stiker

5.2.4 X-Banner

Media : X-banner
Ukuran: 60 x 160 cm
Realisasi : bahan Albatros semi glossy

Desain semar

: Karakter wayang semar, Togog dan Bathara Guru serta tulisan lakon laire



Gambar 5. 13 x- banner

