

BAB V

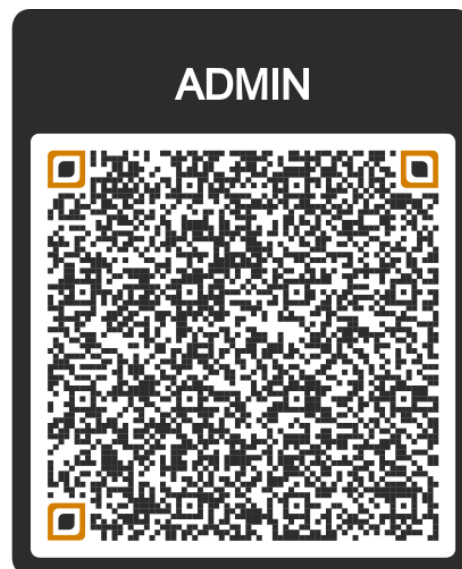
VISUALISASI

5.1 Media Utama

Berikut link *prototype user interface mobile apps* PTB yang telah dirancang :

- a. Tampilan Admin

<https://www.figma.com/proto/Qc4KMzT2KIIQ3IOsBkTsBv/Wireframe-TA?type=design&node-id=575-13096&scaling=min-zoom&page-id=0%3A1&starting-point-node-id=482%3A3552&show-proto-sidebar=1>



Gambar 44 *Prototype*

Sumber : Dokumentasi Pribadi

b. Tampilan Pengguna

<https://www.figma.com/proto/Qc4KMzT2KIIQ3lOsBkTsBv/Wireframe-TA?type=design&node-id=651-4567&scaling=min-zoom&page-id=0%3A1&starting-point-node-id=651%3A4567&show-proto-sidebar=1>



Gambar 45 *Prototype*

Sumber : Dokumentasi Pribadi

c. *Opening Screen final*

Menampilkan visual dengan latar belakang biru disertai dengan logo dari aplikasi PTB. Dengan tampilan sebagai berikut;



Gambar 46 *Opening Screen final*

Sumber : Dokumentasi Pribadi

d. *Registration form final*

Manampilkan visual dengan warna latar belakang biru disertai dengan warna kuning, tampilan registrasi yang berisi informasi mengenai nama pengguna, *password*. Dengan tampilan sebagai berikut;

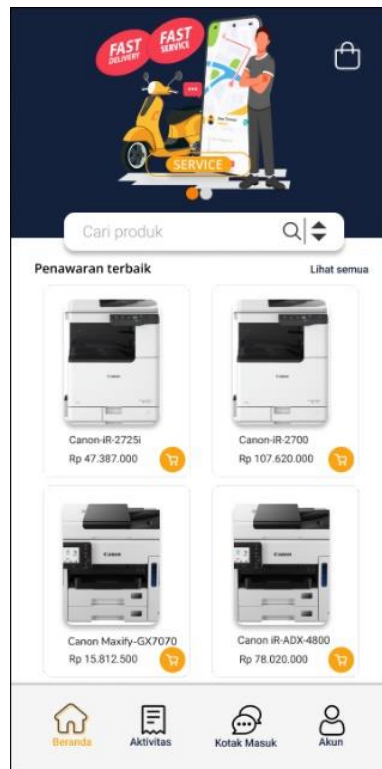
The image displays two side-by-side registration form screens. Both screens feature a female cartoon character with long dark hair and a blue jacket, set against a yellow circular background. The left screen has a yellow background, while the right screen has a dark blue background. Both screens have a white back arrow in the top left corner. The left screen's form includes a 'Nama' field with the placeholder 'Pembeli 3', a 'Password' field with a 'Lupa kata sandi?' link, and a yellow 'Masuk' button. Below the form is a 'Atau login dengan' section with a 'Login dengan Google' button and a dark blue 'Belum punya akun? Daftar' button. The right screen's form includes a 'Nama' field with the placeholder 'Nama pengguna', a 'Password' field with a 'Lupa kata sandi?' link, and a yellow 'Masuk' button. Below the form is a 'Atau login dengan' section with a 'Login dengan Google' button.

Gambar 47 *Registration form final*

Sumber : Dokumentasi Pribadi

e. *Home Page Pengguna final*

Merupakan tampilan *home* pada pengguna yang berisikan semua informasi yang terhubung keberbagai tampilan. Dengan tampilan sebagai berikut;



Gambar 48 *Home Page Pengguna final*

Sumber : Dokumentasi Pribadi

f. *Home Page Admin final*

Tampilan admin menampilkan karakter Admin disertai dengan presentasi penjualan produk yang mengalami kenaikan dalam penjualan melalui diagram lingkaran. Dengan ditambahkan tampilan transaksi keluar masuknya uang selama satu bulan dan ditampilkan proses aktivitas transaksi yang sudah lampau ataupun telah selesai dalam transaksi pembelian. Dengan tampilan sebagai berikut;

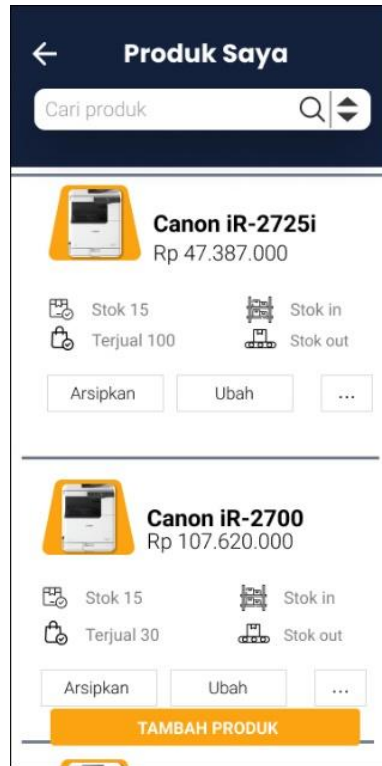


Gambar 49 *Home Page Admin final*

Sumber : Dokumentasi Pribadi

g. *Deskripsi dan Stock Product Admin final*

Tampilan ini merupakan tampilan penambah produk bagi admin yang sekaligus memuat informasi stok pada produk yang ditampilkan langsung dengan lebih simple. Dengan tampilan sebagai berikut;



Gambar 50 *Deskripsi dan Stock Product final*

Sumber : Dokumentasi Pribadi

h. Deskripsi Product Pengguna final

Merupakan tampilan deskripsi produk pada pengguna, dengan membuat informasi produk disertai dengan harga. Dengan tampilan sebagai berikut;



Gambar 51 Deskripsi Product Pengguna final

Sumber : Dokumentasi Pribadi

i. *Activity Pengguna final*

Merupakan tampilan aktivitas pada pengguna yang menampilkan informasi perjalanan produk dari pembayaran, produk dikirimkan hingga produk sampai ke pada pengguna. Disertai dengan informasi perjalanan yang lengkap.




Gambar 52 *Activity Pengguna final*

Sumber : Dokumentasi Pribadi

j. Selling final

Merupakan tampilan *checkout* untuk pengguna yang berisikan produk serta *button* penambahan produk yang disertai dengan tampilan harga. Dengan tampilan sebagai berikut;

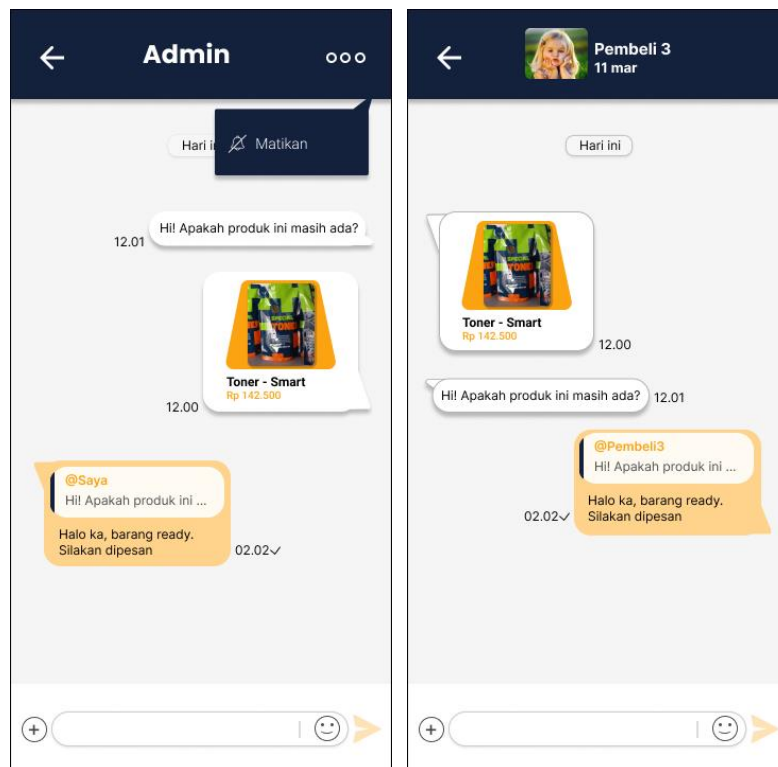


Gambar 53 *Selling final*

Sumber : Dokumentasi Pribadi

k. *Chatting final*

Merupakan tampilan chat untuk pengguna dan admin. Dengan tampilan pembeda diantaranya informasi *page* serta *button* yang berfungsi sebagai tidak aktifnya pemberitahuan pada salah satu pesan pengguna. Dengan tampilan sebagai berikut;



Gambar 54 *Chatting final*

Sumber : Dokumentasi Pribadi

