


BAB V

VISUALISASI

5.1 Media Utama (Video)



Gambar 5.1 Screenshot video
Sumber: Hasil editing penulis


- Media : Media Sosial
- Ukuran : 1080 x 1920
- Tipografi : Playlist Script & Garet
- Visualisasi : Menampilkan wisata alam Kota Pekalongan (Taman Wisata Pasir Kencana, Wisata Bahari Pelabuhan Perikanan Nusantara Pekalongan, Pantai Krematorium, *Pekalongan Mangrove Park*, dan Pantai Slamaran Indah).
- Software : Adobe Premiere Pro

5.2 Media Pendukung

5.2.1 Gantungan Kunci



Gambar 5.2 Desain media pendukung gantungan kunci
Sumber: Hasil editing penulis



Gambar 5.3 *Mockup* media pendukung gantungan kunci
Sumber: Hasil editing penulis

- Media : Bahan plastik pin laminasi *glossy*
- Ukuran : 5.8 mm
- Tipografi : Playlist Script & Garet
- Visualisasi : Menampilkan salah satu wisata alam Kota Pekalongan (Pantai Slamaran Indah) saat *sunset*.
- Software : Adobe Photoshop

5.2.2 Stiker



Gambar 5.4 Desain media pendukung stiker
Sumber: Hasil editing penulis



Gambar 5.5 *Mockup* media pendukung stiker
Sumber: Hasil editing penulis

- Media : Stiker bahan vinyl
- Ukuran : 10 cm x 5 cm
- Tipografi : Playlist Script & Garet
- Visualisasi : Menampilkan salah satu wisata alam Kota Pekalongan (Pantai Slamaran Indah) saat *sunset*.
- Software : Adobe Photoshop

5.2.3 Poster



Gambar 5.6 Desain media pendukung poster
Sumber: Hasil editing penulis

Media : *Art Paper*

Ukuran : A3

Tipografi : Playlist Script & Garet

Visualisasi : *Background* menampilkan salah satu wisata alam Kota Pekalongan (Pantai Slamaran Indah) saat *sunset* dan terdapat 5 foto wisata alam Kota Pekalongan (Taman Wisata Pasir Kencana, Wisata Bahari Pelabuhan Perikanan Nusantara Pekalongan, Pantai Krematorium, *Pekalongan Mangrove Park*, dan Pantai Slamaran Indah) saat *sunset* .

Software : Adobe Photoshop

5.2.4 Trailer



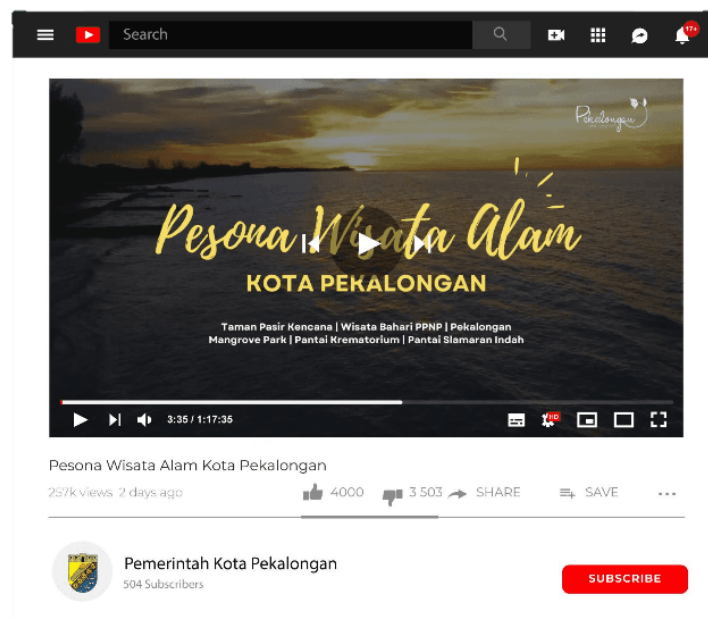
Gambar 5.7 Desain media pendukung trailer
Sumber: Hasil editing penulis

- Media : Media sosial
- Ukuran : 1920 x 1080
- Tipografi : Playlist Script & Garet
- Visualisasi : Menampilkan *highlight* berbagai wisata alam Kota Pekalongan (Taman Wisata Pasir Kencana, Wisata Bahari Pelabuhan Perikanan Nusantara Pekalongan, Pantai Krematorium, *Pekalongan Mangrove Park*, dan Pantai Slambaran Indah).
- Software : Adobe Photoshop

5.2.5 Thumbnail



Gambar 5.8 Desain media pendukung *thumbnail*
Sumber: Hasil editing penulis



Gambar 5.9 *Mockup* media pendukung *thumbnail*
Sumber: Hasil editing penulis

- Media : Media sosial
- Ukuran : 1080 x 1920
- Tipografi : Playlist Script & Garet
- Visualisasi : Menampilkan salah satu wisata alam Kota Pekalongan (Pantai Slamaran Indah) saat *sunset*.
- Software : Adobe Photoshop

5.2.6 Feed Instagram



Gambar 5.10 Desain media pendukung feed Instagram
Sumber: Hasil editing penulis



Gambar 5.11 Desain media pendukung feed Instagram
Sumber: Hasil editing penulis

- Media : Media sosial
 Ukuran : 1080 x 1080
 Tipografi : Playlist Script & Garet

Visualisasi : *Background* Menampilkan salah satu wisata alam Kota Pekalongan (Pantai Slamaran Indah) saat *sunset* dan terdapat teks 5 wisata alam Kota Pekalongan (Taman Wisata Pasir Kencana, Wisata Bahari Pelabuhan Perikanan Nusantara Pekalongan, Pantai Krematorium, *Pekalongan Mangrove Park*, dan Pantai Slamaran Indah).

Software : Adobe Photoshop