

BAB V VISUALISASI KARYA

5.1 Logo dan *tagline*



Gambar 5. 1 Logo Toko Jaya Computer
(Sumber: Data olahan penulis)

logo dari Jayacom ini dirancang dengan jenis logo maskot yang menampilkan karakter 2 (dua) ibu-ibu pengelola toko ini. logo maskot dipilih dengan tujuan untuk lebih menonjolkan keunikan dari toko ini. Selain itu, logo yang menampilkan secara gamblang karakter wanita yang sedang memegang laptop dan obeng merepresentasikan kontribusi dan peran wanita khususnya dalam bidang teknologi.

5.2 Maskot



Gambar 5. 2 Maskot Toko Jaya Computer (Sumber: Data olahan penulis)

Maskot yang dirancang merupakan maskot yang berasal dari turunan logo, hanya saja dibuat dengan beberapa pose yang berbeda sebagai pembangun persepsi. Selain itu, perancangan maskot diharapkan dapat dijadikan sebagai mediator dan sentuhan khusus yang melekat dalam benak konsumen.

5.3 Media Utama

5.3.1 Instagram



Gambar 5. 3 Desain feeds Instagram
(Sumber: Data olahan penulis)

file format : JPG

Penempatan : Instagram

Ilustrasi : Foto, logo


Ukuran : 1080 px x 1080 px

Tipografi : Russo one, DM Sans

Visualisasi : Adobe Illustrator, Adobe Photoshop

Teknik produksi : *Digital editing*

5.3.2 Facebook Ads



Gambar 5. 4 Desain Facebook ads
(Sumber: Data olahan penulis)

file format : JPG

Penempatan : Facebook ads

Ilustrasi : Foto, logo

Ukuran : 1200 px x 628 px

Tipografi : Russo one, DM Sans

Visualisasi : Adobe Illustrator, Adobe Photoshop

Teknik produksi : *Digital editing*

5.4 Media Pendukung

5.4.1 Spanduk



Gambar 5. 5 Desain spanduk (Sumber: Data olahan penulis)

Media/bahan : *Flexy*

Penempatan : Spanduk

Ilustrasi : foto, logo


Ukuran : 3,8 m x 1m

Tipografi : Russo one, DM Sans

Visualisasi : Adobe Illustrator, Adobe Photoshop

Teknik Produksi : *Digital printing*

5.4.2 Tas Spunbond



Gambar 5. 6 Desain tas *spunbond* (Sumber: Data olahan penulis)

Media/bahan	: <i>Spunbond</i>
Penempatan	: Tas <i>Spunbond</i>
Ilustrasi	: Foto, logo
Ukuran	: 38 cm x 45 cm
Tipografi	: Russo one, DM Sans
Visualisasi	: Adobe Illustrator, Adobe Photoshop
Teknik produksi	: Sablon

5.4.3 *X-banner*



Gambar 5. 7 Desain *X-banner*
(Sumber: Data olahan penulis)

Media/bahan	: <i>flexy</i>
Penempatan	: <i>X-banner</i>
Ilustrasi	: Foto, logo

Ukuran : 160 cm x 60 cm

Tipografi : Russo one, DM Sans

Visualisasi : Adobe Illustrator, Adobe Photoshop

Teknik produksi : *Digital printing*

5.4.4 Poster



Gambar 5. 8 Desain poster
(Sumber: Data olahan penulis)

Media/bahan : *Art paper*

Penempatan : Poster

Ukuran : 29,7 cm x 42 cm

Tipografi : Russo one, DM Sans

Visualiasi : Adobe Illustrator, Adobe Photoshop

Teknik produksi : *Digital printing*

5.4.5 Kartu nama



Gambar 5. 9 Desain kartu nama
(Sumber: Data olahan penulis)

- Media/bahan : *Glossy photo paper*
- Penempatan : Kartu nama
- Ilustrasi : logo
- Ukuran : 9 cm x 5,6 cm
- Tipografi : Russo one, DM Sans
- Visualisasi : Adobe Illustrator
- Teknik produksi : *Digital printing*

5.4.6 Pulpen



Gambar 5. 10 Desain pulpen (Sumber: Data olahan penulis)

- Media/bahan : plastik, logam, karet
- Penempatan : pulpen
- Ilustrasi : logo
- Ukuran : Panjang 9 cm

Tipografi : Russo one, DM Sans

Visualisasi : Adobe Illustrator

Teknik produksi : Sablon

5.4.7 *Mouse pad*



Gambar 5. 11 Desain *mouse pad*
(Sumber: Data olahan penulis)

Media/bahan : Karet

Penempatan : *Mouse pad*

Ilustrasi : Logo

Ukuran : 24 cm x 20 cm

Tipografi : Russo one, DM Sans

Visualisasi : Adobe Illustrator

Teknik produksi : *Digital printing*

5.4.8 Brosur



Gambar 5. 12 Desain brosur
(Sumber: Data olahan penulis)

- Media/bahan : *Art paper*
- Penempatan : Brosur
- Ilustrasi : Foto, logo
- Ukuran : 29,7 cm x 21 cm
- Tipografi : Russo one, DM Sans
- Visualisasi : Adobe Illustrator, Adobe Photoshop
- Teknik produksi : *Digital printing*


5.4.9 Mug



Gambar 5. 13 Desain mug (Sumber: Data olahan penulis)

Media/bahan	: Keramik
Penempatan	: <i>Mug</i>
Ilustrasi	: logo
Tinggi	: 9,5 cm
Tipografi	: Russo one
Visualisasi	: Adobe Illustrator
Teknik produksi	: Sablon

5.4.10 Gantungan kunci



Gambar 5. 14 Desain gantungan kunci
(Sumber: Data olahan penulis)

Media/bahan	: <i>Acrylic</i>
Penempatan	: Gantungan Kunci
Ilustrasi	: logo
Ukuran	: 4 cm x 4,8 cm
Tipografi	: Russo one
Visualisasi	: Adobe Illustrator
Teknik produksi	: Cetak laser <i>acrylic</i>

5.4.11 Nota

Jaya Computer
 Jl. Pasar Carita, Carita, Kec. Carita,
 Kabupaten Pandeglang, Banten 42264
 @Jyacom Jaya Computer +628 777 3025 987

Detail konsumen

Tanggal / / Nama _____
 Alamat _____ No. Hp _____ Email _____

Nama Barang	Jumlah	Harga
Diterima oleh:		TOTAL

Gambar 5. 15 Desain nota (Sumber: Data olahan penulis)

Media/bahan : *Doorslag paper*

Penempatan : Nota Pembayaran

Ilustrasi : logo

Ukuran : 22 cm x 14 cm

Tipografi : Russo one & DM sans

Visualisasi : Adobe Illustrator

Teknik produksi : *Digital printing*

5.4.12 Stempel



Gambar 5. 16 Desain stempel (Sumber: Data olahan penulis)

Media/bahan : Kertas kalkir, karet runaflek

Penempatan : Stempel

Ilustrasi : logo

Ukuran : diameter 6cm

Tipografi : Russo one

Visualisasi : Adobe Illustrator

Teknik produksi : Cetak *offset*