


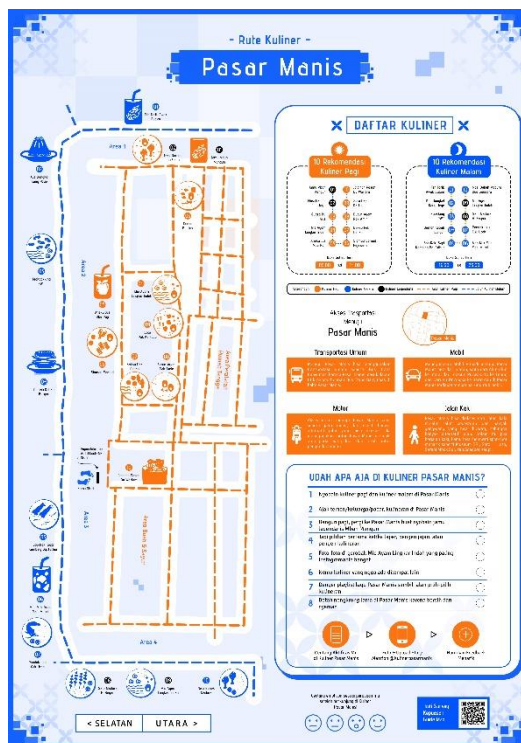
# BAB V

## VISUALISASI KARYA

### 5.1 Guide Map



Gambar 18 – Guide Map Tampak Depan  
[Sumber : Penulis]



Gambar 19 – Guide Map Tampak Belakang  
[Sumber : Penulis]



Gambar 20 – Mockup Guide Map  
[Sumber : Penulis]

- Media : Kertas HVS 120 gsm
- Penempatan : Papan Informasi
- Ukuran : A3
- Tipografi : Advent Pro, Signika Negative, Blessed Day
- Gaya Desain : Flat Design, Halftone
- Visualisasi : Adobe Photoshop CC 2022

## 5.2 Papan Informasi



Gambar 21 – Desain Papan Informasi di Pasar  
[Sumber : Penulis]



Gambar 22 – Mockup Papan Informasi  
[Sumber : Penulis]



Gambar 23 – Desain Papan Informasi di Halte  
[Sumber : Penulis]




Gambar 24 – Mockup Papan Informasi di Halte  
[Sumber : Penulis]

- Media : Akrilik Custom
- Penempatan : Depan Pintu Masuk, Halte Bus
- Ukuran : 100cm x 80cm
- Tipografi : Advent Pro, Signika Negative
- Gaya Desain : Flat Design
- Visualisasi : Adobe Photoshop CC 2022

### 5.3 Linktree



Gambar 25 – Linktree  
[Sumber : Penulis]



Gambar 26 – Mockup Linktree  
[Sumber : Penulis]



Gambar 27 – Mockup Spotify  
[Sumber : Penulis]

Media : Platform Digital)

Penempatan : Linktree


Ukuran : 1920px x 1080px

Visualisasi : Adobe Photoshop CC 2022 & Linktree

#### 5.4 Post Card



Gambar 28 – Desain Post Card Depan  
[Sumber : Penulis]



Gambar 29 – Desain Post Card Belakang  
[Sumber : Penulis]



Gambar 30 – Mockup Post Card Depan  
[Sumber : Penulis]



Gambar 31 – Mockup Post Card Belakang  
[Sumber : Penulis]

Media : Kertas Ivory 320

Penempatan : Pedagang Kuliner

Ukuran : B1

Tipografi : Signika Negative

Gaya Desain : Flat Design, Halftone

Visualisasi : Adobe Photoshop CC 2022

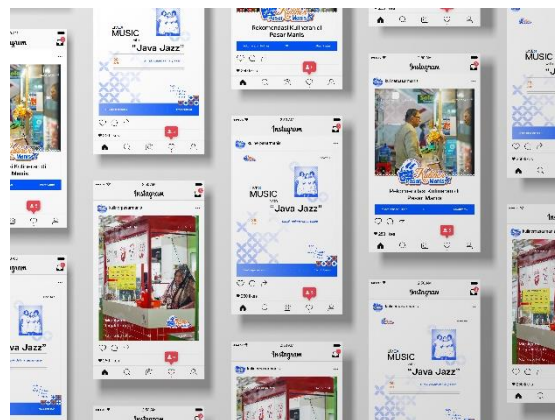
### 5.5 Media Sosial (Instagram)



Gambar 32 – Desain Instagram  
[Sumber : Penulis]



Gambar 33 – Desain Instagram  
[Sumber : Penulis]



Gambar 34 – Mockup Instagram  
[Sumber : Penulis]

Media : Digital Platform

Penempatan : Instagram  
 Ukuran : 3:4  
 Tipografi : Articulat CF  
 Gaya Desain : Flat Design, Halftone  
 Visualisasi : Adobe Photoshop CC 2022

### 5.6 Stiker



Gambar 35 – Desain Stiker  
 [Sumber : Penulis]



Gambar 36 – Mockup Stiker  
 [Sumber : Penulis]

Media : Kertas Stiker Vinyl  
 Penempatan : Papan Informasi/Pedagang  
 Ukuran : 5cm x 5cm  
 Tipografi : Blessed Day, Advent Pro  
 Gaya Desain : Flat Design  
 Visualisasi : Adobe Photoshop CC 2022